

МУНИЦИПАЛЬНОЕ БЮДЖЕТНОЕ ДОШКОЛЬНОЕ ОБРАЗОВАТЕЛЬНОЕ УЧРЕЖДЕНИЕ  
ДЕТСКИЙ САД № 17 «РУЧЕЁК»

Принято:  
педагогическим советом  
МБДОУ д/с № 17 «Ручеёк»  
« 3 0 » 08 2021г.  
Протокол № 1



Приказ № 19 от « 03 » 08 2021г.

**Основная образовательная программа  
муниципального бюджетного дошкольного  
образовательного учреждения детский сад № 17  
«Ручеёк» на основе федерального государственного  
образовательного стандарта дошкольного  
образования.**

х. Семичный, 2021г.

## СОДЕРЖАНИЕ

<b>I. ЦЕЛЕВОЙ РАЗДЕЛ.....</b>	<b>5</b>
1. Пояснительная записка.....	5
1.1.1. Цели и задачи реализаций Программы.....	5
1.1.2. Принципы и подходы к формированию программы.....	7
1.2. Характеристики особенностей развития детей.....	10
1.2.1. Возрастная характеристика детей 1,5-3 лет.....	10
1.2.2. Возрастная характеристика детей 3-4 лет.....	15
1.2.17. Возрастная характеристика детей 4-5 лет.....	17
1.2.4. Возрастная характеристика детей 5-6 лет.....	19
1.2.5. Возрастная характеристика детей 6-7 лет.....	21
1.17. Планируемые результаты.....	217
1.17.1. Целевые ориентиры в раннем возрасте.....	217
1.17.2. Целевые ориентиры на этапе завершения дошкольного образования.....	24
1.4. Развивающее оценивание качества образовательной деятельности по Программе.....	25
<b>II. СОДЕРЖАТЕЛЬНЫЙ РАЗДЕЛ.....</b>	<b>26</b>
2.1. Описание образовательной деятельности в соответствии с направлениями развития ребенка, представленными в пяти образовательных областях.....	26
2.1.1. Образовательная область «Социально-коммуникативное развитие».....	26
2.1.2. Образовательная область «Познавательное развитие».....	171
2.1.17. Образовательная область «Речевое развитие».....	176
2.1.4. Образовательная область «Художественно-эстетическое развитие».....	177
2.1.5. Образовательная область «Физическое развитие».....	40
2.2. Часть Программы, формируемая участниками образовательных отношений.....	48
2.17. Особенности образовательной деятельности разных видов и культурных практик.....	56
2.4. Взаимодействие взрослых с детьми.....	58
2.5. Способы и направления поддержки детской инициативы.....	59
2.6. Взаимодействие педагогического коллектива с семьями воспитанников.....	61
2.7. Сетевое взаимодействие.....	65
2.8. Преемственность в работе МБДОУ д/с № 17 «Ручеек».....	66
2.9. Описание образовательной деятельности по профессиональной коррекции нарушений речевого развития детей.....	70
2.10. Рабочая программа воспитания.....	76
<b>III. ОРГАНИЗАЦИОННЫЙ РАЗДЕЛ.....</b>	<b>76</b>
17.1. Психолого-педагогические условия, обеспечивающие развитие ребёнка.....	76
17.2. Организация развивающей предметно-пространственной среды.....	76
17.17. Кадровые условия реализации Программы.....	81
17.17.1. Кадровый потенциал.....	81
17.17.2. Модель организации методического сопровождения педагогических работников МБДОУ д/с № 17 «Ручеек» в условиях реализации ФГОС дошкольного	82

образования.....	
17.4. Материально-техническое обеспечение Программы.....	85
17.5. Планирование образовательной деятельности.....	89
17.5.1. Модель организации воспитательно-образовательной деятельности на день.....	89
17.5.2. Комплексно-тематическое планирование образовательной деятельности	91
17.5.17. Особенности традиционных событий, праздников, мероприятий.....	917
17.6. Режим дня и распорядок.....	94
17.6.1. Режим дня.....	94
17.6.2. Особенности организации режимных моментов.....	97
17.7. Система мониторинга.....	100
17.7.1. Оценка индивидуального развития детей.....	100
17.7.2. Система мониторинговой документации.....	101
17.8 Техника безопасности и охрана труда.....	102
3.8.1. Требования к оборудованию и материалам.....	102
3.8.2. Требования к методике руководства трудовой деятельности детей в детском саду.....	
17.8.17. Правила поведения для детей в процессе трудовой деятельности.....	1017
17.8.4. Требования к методике руководства спортивными и подвижными играми.....	104
17.8.5. Требования к методике проведения физкультурных занятий и гимнастики.....	105
17.8.6. Требования к проведению спортивных соревнований.....	106
17.9. Учебно-методический комплект.....	108

Муниципальное бюджетное дошкольное образовательное учреждение детский сад № 17 «Ручеёк» (далее МБДОУ д/с № 17 «Ручеёк») создаёт условия для реализации гарантированного гражданам Российской Федерации права на получение общедоступного и бесплатного дошкольного образования, присмотр и уход за детьми.

Обучение и воспитание в МБДОУ д/с № 17 «Ручеёк» ведутся на русском языке с учетом возрастных и индивидуальных особенностей воспитанников.

Образовательная программа дошкольного образования (далее Программа) разработана и утверждена Муниципальным бюджетным дошкольным образовательным учреждением д/с № 17 «Ручеёк» (далее МБДОУ № д/с № 17 «Ручеёк»), осуществляющим образовательную деятельность в соответствии с Федеральным государственным образовательным стандартом дошкольного образования и с учетом примерной образовательной программы дошкольного образования.

Программа ориентирована на детей раннего возраста с 1,6 до 17 лет и детей дошкольного возраста от 17 до 7 лет и реализуется в течение всего времени их пребывания в дошкольной образовательной организации.

Основными документами, регламентирующими ценностно-целевые и методологические основы Программы, являются:

- Федеральным законом от 29 декабря 2012 года № 2717-ФЗ (ред. от 17.07.2020) «Об образовании в Российской Федерации» (с изм. и доп., вступ. в силу с 01.09.2020).
- Федеральным законом от 17 июля 2020 года № 1704-ФЗ «О внесении изменений в Федеральный закон «Об образовании в Российской Федерации» по вопросам воспитания обучающихся».
- Приказ Министерства просвещения РФ от 17 июля 2020 г. № 17717 "Об утверждении Порядка организации и осуществления образовательной деятельности по основным общеобразовательным программам - образовательным программам дошкольного образования".
- Приказ Министерства просвещения РФ от 15 мая 2020 г. № 2176 "Об утверждении Порядка приема на обучение по образовательным программам дошкольного образования".
- СП 2.4.17648-20 «Санитарно-эпидемиологические требования к организации воспитания и обучения, отдыха и оздоровления детей и молодежи».
- СанПиН 1.2.17685-21 «Гигиенические нормативы и требования к обеспечению безопасности и (или) безвредности для человека факторов среды обитания» (постановление Главного государственного санитарного врача РФ от 28.01.2021 г. № 2).
- Федеральный государственный образовательный стандарт дошкольного образования (утв. Приказом Министерства образования и науки РФ от 17 октября 2017г. № 1155).
- Примерная основная образовательная программа дошкольного образования, одобренной решением Федерального учебно-методического объединения по общему образованию (протокол от 20 мая 2015 г. № 2/15).
- Указом Президента Российской Федерации от 7 мая 2018 года № 204 «О национальных целях и стратегических задачах развития Российской Федерации на период до 2024 года» (далее – Указ Президента РФ);
- Стратегия развития воспитания в Российской Федерации на период до 2025 года (утверждена распоряжением Правительства РФ от 29.05.2015 № 996-р).
- Государственная программа РФ «Развитие образования» (2018 - 2025 годы). Утверждена постановлением Правительства Российской Федерации от 26 декабря 2017 г. № 1642.
- Национальный проект «Образование» (утвержден президиумом Совета при Президенте Российской Федерации по стратегическому развитию и национальным проектам (протокол от 24 декабря 2018 г. N 16).
- Основная образовательная программа дошкольного образования МБДОУ д/с № 17 «Ручеёк».
- Устав МБДОУ д/с № 17 «Ручеёк» утверждена Дубовским районным отделом образования 12.01.2015года приказ №1.
- Программа призвана обеспечить гуманизацию и индивидуализацию образовательного процесса на основе:
  - учета потребностей воспитанников детского сада, их родителей;

- отбора содержания и его реализации в соответствии с возможностями и потребностями детей;
- использования и совершенствования методик образовательного процесса и образовательных технологий;
- сотрудничества дошкольной образовательной организации и семей воспитанников.

Программа состоит из обязательной части и части, формируемой участниками образовательных отношений. Обе части являются взаимодополняющими.

Объем обязательной части Программы составляет 60% от ее общего объема, объем части, формируемой участниками образовательных отношений - 40%.

# І. ЦЕЛЕВОЙ РАЗДЕЛ

## 1.1. Пояснительная записка

### 1.1.1. Цели и задачи реализаций Программы

В соответствии с ФГОС дошкольного образования, Программа обеспечивает развитие личности детей дошкольного возраста с двух до семи лет в различных видах общения и деятельности с учётом их возрастных, индивидуальных психологических и физиологических особенностей по основным направлениям развития: физическому, социально-коммуникативному, познавательному, речевому, художественно-эстетическому.

*Цель программы:* проектирование социальных ситуаций развития ребенка и развивающей предметно-пространственной среды, обеспечивающих позитивную социализацию, мотивацию и поддержку индивидуальности детей через общение, игру, познавательно-исследовательскую деятельность и другие формы активности.

Цель Программы достигается через решение следующих *задач*:

– охрана и укрепление физического и психического здоровья детей, в том числе их эмоционального благополучия;

– обеспечение равных возможностей для полноценного развития каждого ребенка в период дошкольного детства независимо от места проживания, пола, нации, языка, социального статуса;

– создание благоприятных условий развития детей в соответствии с их возрастными и индивидуальными особенностями, развитие способностей и творческого потенциала каждого ребенка как субъекта отношений с другими детьми, взрослыми и миром;

– объединение обучения и воспитания в целостный образовательный процесс на основе духовно-нравственных и социокультурных ценностей, принятых в обществе правил и норм поведения в интересах человека, семьи, общества;

– формирование общей культуры личности детей, развитие их социальных, нравственных, эстетических, интеллектуальных, физических качеств, инициативности, самостоятельности и ответственности ребенка, формирование предпосылок учебной деятельности;

– формирование социокультурной среды, соответствующей возрастным и индивидуальным особенностям детей;

– обеспечение психолого-педагогической поддержки семьи и повышение компетентности родителей (законных представителей) в вопросах развития и образования, охраны и укрепления здоровья детей;

– обеспечение преемственности целей, задач и содержания дошкольного общего и начального общего образования.

– Воспитание любви к малой Родине, осознание ее многонациональности, многоаспектности.

Особое внимание в Программе уделяется физическому воспитанию, сохранению и укреплению здоровья детей, развитию личности ребенка, а также воспитанию у дошкольников таких качеств, как:

- патриотизм;

- активная жизненная позиция;

- творческий подход в решении различных жизненных ситуаций;

- уважение к традиционным ценностям.

Эти цели реализуются в процессе разнообразных видов детской деятельности: игровой, коммуникативной, познавательно-исследовательской, восприятия художественной литературы и фольклора, самообслуживания и элементов трудовой деятельности, конструирования и изобразительной деятельности, музыкальной и двигательной деятельности

Часть, формируемая участниками образовательных отношений предусматривает выполнение следующих целей и задач:

*Цель:* создание условий для разностороннего и гармонического развития воспитанников, укрепление их физического и психического здоровья, развитие двигательной активности и физических качеств, формирование привычки к здоровому образу жизни.

*Задачи:*

- Сохранять, укреплять и охранять здоровье детей.
- Формировать у детей привычку здорового образа жизни.
- Создавать условия для осознания воспитанниками своих физических возможностей на основе развития представлений о своем теле.
- Обеспечивать гармоничное физическое развитие, совершенствовать умения и навыки в основных видах движений, воспитывать красоту, грациозность, выразительность движений, формировать правильную осанку.
- Развивать инициативу, самостоятельность и творчество в двигательной активности, способность к самоконтролю, самооценке при выполнении движений.
- Развивать интерес к спорту, к участию в подвижных играх и физических упражнениях.
- Формировать устойчивый интерес к играм с элементами спорта, спортивным упражнениям, желание использовать их в самостоятельной двигательной активности.
- Воспитывать волевые качества, целеустремленность, выносливость, настойчивость, через участие в спортивных играх и соревнованиях.
- Вовлекать семьи воспитанников в образовательное пространство дошкольной образовательной организации, посредством участия в спортивных мероприятиях.

Для достижения целей и задач Программы первостепенное значение имеют:

- забота о здоровье, эмоциональном благополучии и своевременном всестороннем развитии каждого ребенка;
- создание в группах атмосферы гуманного и доброжелательного отношения ко всем воспитанникам, что позволяет растить их общительными, добрыми, любознательными, инициативными, стремящимися к самостоятельности и творчеству;
- максимальное использование разнообразных видов детской деятельности, их интеграция в целях повышения эффективности воспитательно-образовательного процесса;
- творческая организация (креативность) воспитательно-образовательного процесса;
- вариативность использования образовательного материала, позволяющая развивать творчество в соответствии с интересами и наклонностями каждого ребенка;
- уважительное отношение к результатам детского творчества;
- единство подходов к воспитанию детей в условиях дошкольного образовательного учреждения и семьи;
- соблюдение преемственности в работе детского сада, исключающей умственные и физические перегрузки в содержании образования детей дошкольного возраста, обеспечивающей отсутствие давления предметного обучения.

Образовательная деятельность включает в себя такие виды деятельности:

- игровая (сюжетно-ролевая игра, игра с правилами и другие виды игры),
- коммуникативная (общение и взаимодействие со взрослыми и другими детьми),
- познавательно-исследовательская (исследование и познание природного и социального миров в процессе наблюдения и взаимодействия с ними), а также такими видами активности ребенка, как:
- восприятие художественной литературы и фольклора,
- самообслуживание и элементарный бытовой труд (в помещении и на улице),
- конструирование из разного материала, включая конструкторы, модули, бумагу, природный и иной материал,
- изобразительная (рисование, лепка, аппликация),
- музыкальная (восприятие и понимание смысла музыкальных произведений, пение, музыкально-ритмические движения, игры на детских музыкальных инструментах),
- двигательная (овладение основными движениями) формы активности ребенка.

### 1.1.2. Принципы и подходы к формированию Программы

В соответствии ФГОС дошкольного образования Программа построена на следующих принципах:

1. *Поддержка разнообразия детства.* Современный мир характеризуется возрастающим многообразием и неопределенностью, отражающимся в самых разных аспектах жизни человека и общества. Многообразие социальных, личностных, культурных, языковых, этнических особенностей, религиозных и других общностей, ценностей и убеждений, мнений и способов их выражения, жизненных укладов особенно ярко проявляется в условиях Российской Федерации – государства с огромной территорией, разнообразными природными условиями, объединяющего многочисленные культуры, народы, этносы. Возрастающая мобильность в обществе, экономике, образовании, культуре требует от людей умения ориентироваться в этом мире разнообразия, способности сохранять свою идентичность и в то же время гибко, позитивно и конструктивно взаимодействовать с другими людьми, способности выбирать и уважать право выбора других ценностей и убеждений, мнений и способов их выражения.

Принимая вызовы современного мира, Программа рассматривает разнообразие как ценность, образовательный ресурс и предполагает использование разнообразия для обогащения образовательного процесса. Дошкольная образовательная организация выстраивает образовательную деятельность с учетом региональной специфики, социокультурной ситуации развития каждого ребенка, его возрастных и индивидуальных особенностей, ценностей, мнений и способов их выражения.

2. *Сохранение уникальности и самоценности детства* как важного этапа в общем развитии человека. Самоценность детства – понимание детства как периода жизни значимого самого по себе, значимого тем, что происходит с ребенком сейчас, а не тем, что этот этап является подготовкой к последующей жизни. Этот принцип подразумевает полноценное проживание ребенком всех этапов детства (младенческого, раннего и дошкольного детства), обогащение (амплификацию) детского развития.

3. *Позитивная социализация ребенка* предполагает, что освоение ребенком культурных норм, средств и способов деятельности, культурных образцов поведения и общения с другими людьми, приобщение к традициям семьи, общества, государства происходят в процессе сотрудничества со взрослыми и другими детьми, направленного на создание предпосылок к полноценной деятельности ребенка в изменяющемся мире.

4. *Личностно-развивающий и гуманистический характер взаимодействия* взрослых (родителей(законных представителей), педагогических и иных работников детского сада) и детей. Такой тип взаимодействия предполагает базовую ценностную ориентацию на достоинство каждого участника взаимодействия, уважение и безусловное принятие личности ребенка, доброжелательность, внимание к ребенку, его состоянию, настроению, потребностям, интересам. Личностно-развивающее взаимодействие является неотъемлемой составной частью социальной ситуации развития ребенка в организации, условием его эмоционального благополучия и полноценного развития.

5. *Содействие и сотрудничество детей и взрослых*, признание ребенка полноценным участником (субъектом) образовательных отношений. Этот принцип предполагает активное участие всех субъектов образовательных отношений – как детей, так и взрослых – в реализации программы. Каждый участник имеет возможность внести свой индивидуальный вклад в ход игры, занятия, проекта, обсуждения, в планирование образовательного процесса, может проявить инициативу. Принцип содействия предполагает диалогический характер коммуникации между всеми участниками образовательных отношений. Детям предоставляется возможность высказывать свои взгляды, свое мнение, занимать позицию и отстаивать ее, принимать решения и брать на себя ответственность в соответствии со своими возможностями.

6. *Сотрудничество детского сада с семьей.* Сотрудничество, кооперация с семьей, открытость в отношении семьи, уважение семейных ценностей и традиций, их учет в образовательной работе являются важнейшим принципом образовательной программы.



Сотрудники детского сада должны знать об условиях жизни ребенка в семье, понимать проблемы, уважать ценности и традиции семей воспитанников. Программа предполагает разнообразные формы сотрудничества с семьей как в содержательном, так и в организационном планах.

7. *Сетевое взаимодействие* с организациями социализации, образования, охраны здоровья и другими партнерами, которые могут внести вклад в развитие и образование детей, а также использование ресурсов местного сообщества и вариативных программ дополнительного образования детей для обогащения детского развития. Программа предполагает, что детский сад устанавливает партнерские отношения не только с семьями детей, но и с другими организациями и лицами, которые могут способствовать обогащению социального и/или культурного опыта детей, приобщению детей к национальным традициям (посещение театров, музеев, освоение программ дополнительного образования), к природе и истории родного края; содействовать проведению совместных проектов, экскурсий, праздников, посещению концертов, а также удовлетворению особых потребностей детей, оказанию психолого-педагогической и/или медицинской поддержки в случае необходимости.

8. *Индивидуализация дошкольного образования* предполагает такое построение образовательной деятельности, которое открывает возможности для индивидуализации образовательного процесса, появления индивидуальной траектории развития каждого ребенка с характерными для данного ребенка спецификой и скоростью, учитывающей его интересы, мотивы, способности и возрастно-психологические особенности. При этом сам ребенок становится активным в выборе содержания своего образования, разных форм активности. Для реализации этого принципа необходимы регулярное наблюдение за развитием ребенка, сбор данных о нем, анализ его действий и поступков; помощь ребенку в сложной ситуации; предоставление ребенку возможности выбора в разных видах деятельности, акцентирование внимания на инициативности, самостоятельности и активности ребенка.

9. *Возрастная адекватность образования.* Этот принцип предполагает подбор педагогом содержания и методов дошкольного образования в соответствии с возрастными особенностями детей. Важно использовать все специфические виды детской деятельности (игру, коммуникативную и познавательно-исследовательскую деятельность, творческую активность, обеспечивающую художественно-эстетическое развитие ребенка), опираясь на особенности возраста и задачи развития, которые должны быть решены в дошкольном возрасте. Деятельность педагога должна быть мотивирующей и соответствовать психологическим законам развития ребенка, учитывать его индивидуальные интересы, особенности и склонности.

10. *Развивающее вариативное образование.* Этот принцип предполагает, что образовательное содержание предлагается ребенку через разные виды деятельности с учетом его актуальных и потенциальных возможностей усвоения этого содержания и совершения им тех или иных действий, с учетом его интересов, мотивов и способностей. Данный принцип предполагает работу педагога с ориентацией на зону ближайшего развития ребенка (Л.С. Выготский), что способствует развитию, расширению как явных, так и скрытых возможностей ребенка.

11. *Полнота содержания и интеграция отдельных образовательных областей.* В соответствии со ФГОС дошкольного образования Программа предполагает всестороннее социально-коммуникативное, познавательное, речевое, художественно-эстетическое и физическое развитие детей посредством различных видов детской активности. Деление Программы на образовательные области не означает, что каждая образовательная область осваивается ребенком по отдельности, в форме изолированных занятий по модели школьных предметов. Между отдельными разделами Программы существуют многообразные взаимосвязи: познавательное развитие тесно связано с речевым и социально-коммуникативным, художественно-эстетическое – с познавательным и речевым и т.п. Содержание образовательной деятельности в одной конкретной области тесно связано с другими областями. Такая организация образовательного процесса соответствует особенностям развития детей раннего и дошкольного возраста.

12. *Инвариантность ценностей и целей* при вариативности средств реализации и достижения целей Программы. ФГОС дошкольного образования и Программа задают инвариантные ценности и ориентиры, с учетом которых детский сад разрабатывает свою основную образовательную программу и которые для нее являются научно-методическими опорами в современном мире разнообразия и неопределенности. При этом Программа оставляет за дошкольной образовательной организацией право выбора способов их достижения, выбора образовательных программ, учитывающих многообразие конкретных социокультурных, географических, климатических условий реализации Программы, разнородность состава групп воспитанников, их особенностей и интересов, запросов родителей (законных представителей), интересов и предпочтений педагогов и т.п., самостоятельной деятельности.

### **Основные подходы:**

В основе реализации Программы лежит *культурно-исторический и системно-деятельностный подходы* к развитию ребенка, являющиеся методологией ФГОС, которые предполагают:

- полноценное проживание ребёнком всех этапов детства (младенческого, раннего и дошкольного возраста), обогащения (амплификации) детского развития;
- индивидуализацию дошкольного образования (в том числе одарённых детей и детей с ограниченными возможностями здоровья);
- содействие и сотрудничество детей и взрослых, признание ребенка полноценным участником (субъектом) образовательных отношений;
- поддержку инициативы детей в различных видах деятельности;
- партнерство с семьей;
- приобщение детей к социокультурным нормам, традициям семьи, общества и государства;
- формирование познавательных интересов и познавательных действий ребенка в различных видах деятельности;
- возрастную адекватность (соответствия условий, требований, методов возрасту и особенностям развития);
- учёт этнокультурной ситуации развития детей.
- обеспечение преемственности дошкольного общего и начального общего образования.

### **Виды деятельности для детей дошкольного возраста:**

- *игровая деятельность* (включая сюжетно-ролевую игру как ведущую деятельность детей дошкольного возраста, а также игру с правилами и другие виды игры);
- *коммуникативная* (общение и взаимодействие со взрослыми и сверстниками);
- *познавательно-исследовательская* (исследования объектов окружающего мира и экспериментирования с ними; восприятие художественной литературы и фольклора);
- *самообслуживание и элементарный бытовой труд* (в помещении и на улице);
- *конструирование* из разного материала, включая конструкторы, модули, бумагу, природный и иной материал;
- *изобразительная* (рисования, лепки, аппликации);
- *музыкальная* (восприятие и понимание смысла музыкальных произведений, пение, музыкально-ритмические движения, игры на детских музыкальных инструментах);
- *двигательная* (овладение основными движениями) активность ребенка.

Образовательная область	Виды деятельности
Физическое развитие	- двигательная (как двигательная активность) - познавательно-исследовательская (как познание и исследование организма человека)
Социально коммуникативное развитие	- игровая деятельность - социализация, общение, нравственное воспитание. - коммуникативная (общение и взаимодействие со взрослыми и сверстниками) - эмоционально-чувственное, нравственно-патриотическое воспитание - познавательно-исследовательская (как познание и исследование социального окружения) - самообслуживание, самостоятельность и элементарный бытовой труд (в помещении и на улице) - формирование основ безопасности жизнедеятельности
Познавательное развитие	- познавательно-исследовательская (формирование элементарных математических представлений, исследование объектов окружающего мира и экспериментирование с ними) - конструктивно-модельная деятельность (конструирование из разного материала, включая конструкторы, модули, бумагу, природный и иной материал) - восприятие художественной литературы и фольклора
Речевое развитие	- развитие речи - восприятие художественной литературы и фольклора
Художественное эстетическое развитие	- изобразительная (рисование, лепка, аппликация) - музыкальная (восприятие и понимание смысла музыкальных произведений, пение, музыкально-ритмические движения, игры на детских музыкальных инструментах)

## 1.2. Характеристики особенностей развития детей

### 1.2.1. Возрастная характеристика детей 1,5-17 лет

#### *Физическое развитие*

На втором году жизни ежемесячная прибавка в весе составляет 200–250 г, а в росте — 1 см. Продолжается совершенствование строения и функций внутренних органов, костной, мышечной и центральной нервной системы. Повышается работоспособность нервных клеток. Длительность каждого периода активного бодрствования у детей до полутора лет составляет 17–4 часа, у детей двух лет — 4–5,5 часа.

Одним из главных приобретений второго года жизни можно считать совершенствование основных движений, особенно ходьбы.

На развитие основных движений ребенка частично влияют пропорции его тела: короткие ноги, длинное туловище, большая голова. Малыш до полутора лет часто падает при ходьбе, не всегда может вовремя остановиться, обойти препятствие. Несовершенна и осанка. Вследствие недостаточного развития мышечной системы ребенку трудно долго выполнять однотипные движения, например, ходить с мамой «только за ручку». Для детей второго года жизни характерна высокая двигательная активность.

Постепенно совершенствуется ходьба. Дети учатся свободно передвигаться на прогулке: они взбираются на бугорки, ходят по траве, перешагивают через небольшие препятствия, например, палку, лежащую на земле. Исчезает шаркающая походка. В подвижных играх и на музыкальных занятиях дети выполняют боковые шаги, медленно кружатся на месте.

С 2 до 17 лет масса тела ребенка увеличивается примерно на 2–2,8 килограмма, а рост на 7–8 см. Крепнет организм, совершенствуется двигательный аппарат, деятельность нервной системы, повышается ее работоспособность, благодаря чему возрастает продолжительность активного бодрствования (до 6 часов). Меняется мышечный тонус, но сила мышц еще очень невелика (мышцы спины, ног, мышцы разгибатели физиологически развиты хуже). Важны целенаправленные физические упражнения для равномерного укрепления мускулатуры тела.

Имеются все молочные зубы.

На третьем году жизни у детей меняются пропорции тела: уменьшается размер головы до 1/5 длины тела. К трем годам позвоночник у ребенка имеет выраженные изгибы, но они еще не фиксированы. И хотя уже начинается процесс окостенения скелета, из-за большого содержания органических веществ костная система малыша весьма гибка и податлива.

На третьем году жизни дети имеют сравнительно узкие верхние дыхательные пути, трахею, бронхи. Их слизистая обильно снабжена кровеносными сосудами. Через легочные капилляры протекает относительно больше крови, чем у взрослых, что обеспечивает лучшие условия газообмена. Но строение грудной клетки ограничивает размах дыхательных движений. Воздушная среда, в которой находится ребенок, должна быть с достаточным содержанием кислорода, и для ребенка очень важны упражнения для дыхательной мускулатуры (имитационные движения крыльев птицы, максимальное сведение и разведение рук, круговые движения руками, подтягивание, взмахи и т.п.)

Особенности центральной нервной системы (ЦНС) ребенка третьего года жизни является незаконченной морфологической структурой и функционального развития коры головного мозга. Нервные процессы еще не достаточно сильны и подвижны, однако условно-рефлекторные связи отличаются большой прочностью. Из этого следует запомнить одно очень важное обстоятельство: легкое образование стереотипных действий, с одной стороны, и весьма затруднительная их ломка, переделка – с другой стороны. Иначе говоря, ребенок воспринимает определенную последовательность действий, но очень трудно осваивает изменения в ней.

Интенсивно продолжают развиваться зрительный, слуховой анализаторы, а также речь. Надо помнить, что на речь влияет состояние здоровья и перенесенные заболевания, так как при развитии болезни, интоксикации понижается возбудимость коры ГМ и раньше всех затормаживаются наиболее молодые ее функции – речевые рефлексы.

Изменение характера питания (переход на более плотную оформленную пищу) способствует интенсивному росту кишечника. Емкость желудка увеличивается до 750 мл. (оптимально за один прием еды ребенок должен съесть 1750-400 гр. пищи).

Дети в этом возрасте свободно передвигаются, умеют менять ритм и направление ходьбы.

Движения рук и ног трехлетний ребенок в ряде случаев производит одновременно (двухлетний ребенок – попеременно): может кататься на велосипеде, на ходу манипулируя предметами, двигаясь в пляске, одновременно производя круговые движения кистями рук, поднятых вверх. Таким образом, формируется согласованное движение конечностей.

Однако ходьба сохраняет признаки, характерные для ребенка раннего возраста, что связано с особенностями анатомического строения тела и недостаточностью двигательного опыта. Так движения рук при ходьбе либо отсутствуют, либо не согласованы с движениями ног, туловище наклонено вперед, шаги на всей ступне, семенящие, неравномерные, темп ходьбы неустойчивый. Эти своеобразия у большинства малышей ярко выражены в начале уч. года (75-80% случаев). В течение года при систематической работе умения детей совершенствуются.

Следует отметить, что дети, любящие бегать, сложены более пропорционально. Координация движений рук и ног при беге совершенствуются быстрее и лучше, чем при ходьбе.

В этом возрасте малыши все еще очень любят ползать. Желание ползать необходимо поддерживать, так как это является *корректирующим* (необходимо сочетать с подлезанием, перелезанием, влезанием).

### *Познавательное развитие*

Развитие познавательных процессов ребенка раннего возраста идет быстрыми темпами: стремительно развиваются внимание, память, восприятие, мышление и т. д. Главной функцией данного возраста является восприятие, поэтому наибольших успехов ребенок достигнет не в области памяти или мышления, а в области восприятия. И именно его надо развивать в первую очередь.

*Восприятие* ребенка этого возраста непроизвольное. Он может выделить в предмете лишь его ярко выраженные признаки, часто являющиеся второстепенными. Задача взрослого –

правильно называть признаки и действия предмета, постоянно озвучивать их, а затем и спрашивать о них у ребенка. Детям этого возраста полезны самообучающие игрушки: матрешки, вкладыши, пирамидки.

*Внимание и память* ребенка раннего возраста произвольные. Т.е. привлекают и запоминаются только яркие предметы, издающие звуки, картинки и т.д.

Продолжает развиваться предметная деятельность (манипуляции с предметами), совершенствуются восприятие и речь, начальные формы произвольного поведения, игры, *наглядно-действенное мышление*. Особенность мышления заключается в том, что возникающие в жизни ребенка проблемные ситуации разрешаются путем реального действия с предметами.

Большое место в развитии мышления детей раннего возраста занимает формирование обобщений - мысленного объединения предметов или действий, обладающих общими признаками. Обобщение предметов по их функции первоначально возникает в действии, а затем закрепляется в слове.

На третьем году в умственном развитии ребенка происходит важный сдвиг, имеющий огромное значение для последующего овладения более сложными формами мышления и новыми видами деятельности, - начинает формироваться *знаковая* (или символическая) функция сознания. Знаковая функция состоит в возможности использовать один объект в качестве заместителя другого (кубик используется в качестве чашки). Зарождение знаковой функции есть одновременно и зарождение воображения ребенка.

*Воображение* работает, прежде всего, на воссоздание того, что предлагается в словесном описании или в рисунке. Воображение в этот период работает скорее как механизм, а не как активная деятельность: оно обычно возникает произвольно, без специального намерения, под влиянием интереса и эмоций.

В раннем возрасте *память* ребенка развивается чрезвычайно интенсивно. Преобладают в этот период двигательная и эмоциональная память. Ребенок лучше запоминает собственные движения, действия, переживания. Память в раннем возрасте полностью произвольна: никаких специальных действий с целью запомнить или припомнить что-либо ребенок не выполняет.

К третьему году жизни совершенствуются *зрительное и слуховое восприятие*, что позволяет детям безошибочно выполнять ряд заданий: осуществлять выбор из 2-17 предметов по форме, величине и цвету. Восприятие до трехлетнего возраста является доминантным, заняв центральное место в развитии познавательной сферы ребенка.

Ребенок умеет сооружать элементарные постройки по образцу, проявляет желание строить что-то самостоятельно. Различает основные детали строительного материала (кубик, кирпичик)

В этом возрасте происходит разделение линий психического развития мальчиков и девочек. Им присущи разные типы ведущей деятельности. У мальчиков на основе предметной деятельности формируется предметно-орудийная. У девочек на основе речевой деятельности – коммуникативная. Предметно-орудийная деятельность включает манипуляцию с человеческими предметами, зачатки конструирования, в результате чего у мужчин лучше развито отвлеченное, абстрактное мышление. Коммуникативная деятельность предполагает освоение логики человеческих отношений (у женщин намного выше).

К 17 годам – новый этап самоидентификации: с помощью зеркала ребенок получает возможность формировать свое представление о себе настоящем.

Ребенок интересуется всеми способами подтверждения своего Я, одухотворяя отдельные части тела, в игре он познает волю над самим собой.

Трехлетний малыш интересуется всем, с ним связанным, например, тенью. Начинает использовать местоимение "я", усваивает свое имя, пол. Идентификация с собственным именем выражается в особом интересе к людям, которые носят такое же имя.

#### *Речевое развитие*

Второй год жизни - период интенсивного формирования речи. Происходит быстрый скачок в развитии речи и заметные сдвиги — в развитии наглядно-действенного мышления.

Улучшается понимание речи — ребенок понимает небольшой рассказ и без показа, что свидетельствует о более прочной связи слов с обозначаемыми ими предметами и действиями и развитии памяти ребенка.

Значительно увеличивается речевая активность ребенка. Свои просьбы он начинает высказывать словами, причем облегченные слова постепенно заменяются правильными. В его словаре появляются прилагательные, местоимения.

Активный словарь на протяжении года увеличивается не равномерно. К полутора годам он равен примерно 20-170 словам. В нем много глаголов и существительных, встречаются простые прилагательные и наречия (тут, там, туда и т.п.), а так же предлоги. Упрощенные слова заменяются обычными, пусть и не совершенными в фонетическом отношении. Запас слов у ребенка увеличивается в 10 раз и к 2 годам он уже произносит около 1700—400 слов.

На втором году жизни ребенок усваивает имена взрослых и детей, с которыми общается повседневно, а так же родственные отношения (мама, папа, бабушка).

В ходе совместной со взрослым деятельностью продолжает развиваться понимание речи. Слово отделяется от ситуации и приобретает самостоятельное значение. Количество понимаемых слов значительно возрастает. Совершенствуется слуховое восприятие, прежде всего фонематический слух. Дети воспринимают все звуки родного языка, но произносят их с большими искажениями.

Интенсивно развивается активная речь: осваивают основные грамматические структуры, пытаются строить простые предложения, в разговоре со взрослым используют практически все части речи. К трем годам словарный запас составляет уже 900 – 1500 слов. Установлена прямая зависимость между качеством языковой стимуляции в домашнем окружении и развитием речи ребенка в 17 года.

К концу 17-го года жизни речь становится средством общения ребенка со сверстниками.

#### *Социально-коммуникативное развитие*

Совершенствуется самостоятельность детей в предметно-игровой деятельности и самообслуживании.

Мальш постепенно овладевает умением самостоятельно есть любимую пищу, умываться и мыть руки, приобретает навыки опрятности, аккуратности.

Расширяется ориентировка в ближайшем окружении. Знание того, как называются части помещения группы (мебель, одежда, посуда), помогает ребенку выполнять не сложные поручения взрослых. Постепенно он привыкает соблюдать элементарные правила поведения, обозначаемые словами «можно», «нельзя», «нужно». Общение со взрослым носит деловой, объектно-направленный характер.

На втором году закрепляется и углубляется деловое сотрудничество с взрослым, потребность общения с ним по самым разным поводам. Так речь становится основным средством общения с взрослым, хотя в этом возрасте ребенок охотно говорит только с близкими, хорошо знакомыми ему людьми. Так же, в этом возрасте между детьми сохраняется и развивается тип эмоционального взаимодействия. Они самостоятельно играют друг с другом в разученные ранее при помощи взрослого игры.

Развивается ситуативно-деловое общение ребенка и взрослого.

К 17 годам ребенок уже знает, мальчик он или девочка. Подобные знания дети черпают из наблюдений за поведением родителей, старших братьев и сестер. Это позволяет ребенку понять, каких форм поведения в соответствии с его половой принадлежностью ждут от него окружающие.

Дети в этом возрасте все еще зависят от родителей, они постоянно хотят чувствовать физическую близость отца и матери. Ведущая роль в удовлетворении базовой потребности отдается родителю противоположного пола. Важное значение приобретает тактильный контакт. Ребенок осваивает язык ощущений ( что в последствии способствует развитию эрогенных зон).

Игра носит процессуальный характер, главное в ней – действия. Они совершаются с игровыми предметами, приближенными к реальности.

**Кризис 17-х лет.** На подходе к кризису присутствует четкая когнитивная симптоматика:

- острый интерес к своему изображению в зеркале;
- ребенок озадачивается своей внешностью, заинтересован тем, как он выглядит в глазах других. У девочек интерес к нарядам; мальчики начинают проявлять озабоченность своей эффективностью, например, в конструировании. Остро реагируют на неудачу.

Кризис 17-х лет относится к числу острых. Ребенок неуправляем, впадает в ярость. Поведение почти не поддается коррекции. Период труден как для взрослого, так и для самого ребенка. Симптомы называют семизвездием кризиса 17 лет:

*Негативизм* – реакция не на содержание предложения взрослых, а на то, что оно идет от взрослых. Стремление сделать наоборот, даже вопреки собственному желанию.

*Упрямство* . Ребенок настаивает на чем-то не потому, что хочет, а потому, что он этого потребовал, он связан своим первоначальным решением.

*Строптивость* . Она безлична, направлена против норм воспитания, образа жизни, который сложился до трех лет.

*Своеволие* . Стремится все делать сам.

*Протест-бунт*. Ребенок в состоянии войны и конфликта с окружающими.

*Симптом обесценивания* проявляется в том, что ребенок начинает ругаться, дразнить и обзывать родителей.

*Деспотизм* . Ребенок заставляет родителей делать все, что он требует. По отношению к младшим сестрам и братьям деспотизм проявляется как ревность.

Кризис протекает, как кризис социальных отношений и связан со становлением самосознания ребенка. Появляется позиция "Я сам" . Ребенок познает различие между "должен" и "хочу".

Следует предоставить ребенку сферу деятельности, где бы он мог проявлять самостоятельность. Эта сфера деятельности – в игре.

Кризис может продолжаться от нескольких месяцев до двух лет, но его может и не быть.

Так, к трем годам у детей того и другого пола складываются следующие новообразования возраста : начатки самосознания, развитие *Я-концепции*, самооценка. Ребенок проделывает 90% работы по усвоению языка. За три года человек проходит половину пути своего психического развития.

Трудовая деятельность основывается на выполнении элементарных поручений. Во второй половине года начинает формироваться умения, необходимые при самообслуживании, оказании помощи взрослому

#### *Художественно-эстетическое развитие*

В этом возрасте развивается игровая и продуктивная деятельность ребенка, т.е. лепка, рисование, конструирование. Так же важно знакомить детей с цветом и формой. Важно приучать ребенка к книгам, больше читать сказок и стихов.

К 2 годам ребенок знает некоторые формы (кубик, кирпичик), «опредмечивая» их (цилиндр — столбик, труба), знаком со способами конструирования (прикладывает, накладывает), совместно с взрослым обыгрывает постройки, использует для игр сюжетные игрушки.

Музыкальное воспитание различает тембровое звучание музыкальных инструментов (дудочка, барабан, гармошка, флейта), показывает инструмент (один из двух или трех), на котором взрослый исполнял мелодию.

При пении подпевает звукоподражательные слова, фразы, несложные попевки и песенки, выполняет движения под музыку, чувствует характер музыки, может передавать его игровыми действиями (мишка идет, заяка прыгает, птичка клюет).

Появление изобразительной деятельности обусловлено тем, что ребенок уже способен сформулировать намерение изобразить какой-либо предмет. Типичным является изображение человека в виде «головонога».

Внимание ребенка привлекается к изображенным им на листе бумаги разнообразным линиям, конфигурациям. Вызывают чувство радости штрихи, линии, которые ребенок нарисовал сам.

Обучаясь владению карандашом и кистью, развивается мелкая моторика руки и координация движений.

Лепка также способствует развитию мелкой моторики. Ребенок может отламывать кусочки глины от большого куска, лепить палочки, колбаски, раскатывая комочек между ладонями, соединять концы колбаски, плотно прижимая их, получая колечко. Раскатывать комочек глины в ладонях круговыми движениями, получая округлую форму, делать пальцем углубление, сплющивать.

Трехлетний малыш проявляет интерес к музыке, проявляет желание слушать ее, узнает знакомые мелодии. Может подпевать взрослому, выполнять простейшие танцевальные движения (притопывать, полуприседать, совершать повороты кистей рук и др.)

### **1.2.2. Возрастная характеристика детей 17-4 лет**

#### *Физическое развитие*

3х-летний ребенок владеет основными жизненно важными движениями (ходьба, бег, лазание, действия с предметами). Возникает интерес к определению соответствия движений образцу. Дети испытывают свои силы в более сложных видах деятельности, но вместе с тем им свойственно неумение соизмерять свои силы со своими возможностями.

Моторика выполнения движений характеризуется более или менее точным воспроизведением структуры движения, его фаз, направления и т.д.

К 4-годам ребенок может без остановки пройти по гимнастической скамейке, руки в стороны; ударять мяч об пол и ловить его двумя руками (17 раз подряд); перекладывать по одному мелкие предметы (пуговицы, горошины и т.п. — всего 20 пгг.) с поверхности стола в небольшую коробку (правой рукой).

Начинает развиваться самооценка при выполнении физических упражнений, при этом дети ориентируются в значительной мере на оценку воспитателя.

17-4-х летний ребенок владеет элементарными гигиеническими навыками самообслуживания:

- самостоятельно и правильно моет руки с мылом после прогулки, игр, туалета; аккуратно пользуется туалетом: туалетной бумагой, не забывает спускать воду из бачка для слива;
- при приеме пищи пользуется ложкой, салфеткой;
- умеет пользоваться носовым платком;
- может самостоятельно устранить беспорядок в одежде, причёске, пользуясь зеркалом, расческой.

#### *Познавательное развитие*

В развитии познавательной сферы расширяются и качественно изменяются способы и средства ориентировки ребенка в окружающей обстановке. Ребенок активно использует по назначению некоторые бытовые предметы, игрушки, предметы-заместители и словесные обозначения объектов в быту, игре, общении. Формируются качественно новые свойства сенсорных процессов: ощущение и восприятие. В практической деятельности ребенок учитывает свойства предметов и их назначение: знает название 17-4 цветов и 2-17 форм; может выбрать из 17-х предметов разных по величине «самый большой». Рассматривая новые предметы (растения, камни и т.п.) ребенок не ограничивается простым зрительным ознакомлением, а переходит к осязательному, слуховому и обонятельному восприятию. Важную роль, начинают играть образы памяти.

Память и внимание ребенка носит произвольный, пассивный характер по просьбе взрослого ребенок может запомнить не менее 2-17 слов и 5-и названий предметов.

К 4-м годам ребенок способен запомнить значительные отрывки из любимых произведений. Рассматривая объекты, ребенок выделяет один, наиболее яркий признак предмета, и ориентируясь на него, оценивает предмет в целом. Его интересуют результаты действия, а сам процесс достижения еще не умеет проследивать.



Возникает новая форма общения со взрослым — общение на познавательные темы, которое сначала включено в совместную со взрослым познавательную деятельность.

Конструктивная деятельность в 17-4 года ограничивается возведением несложных построек по образцу (из 2-17 частей) и по замыслу. Ребенок может заниматься, не отрываясь, увлекательной для него деятельностью в течение минут.

#### *Речевое развитие*

Уникальность речевого развития детей в этом возрасте состоит в том, что в этот период ребенок обладает повышенной чувствительностью к языку, его звуковой и смысловой стороне. В младшем дошкольном возрасте осуществляется переход от исключительного господства ситуативной (понятной только в конкретной обстановке) речи к использованию и ситуативной, и контекстной (свободной от наглядной ситуации) речи.

Овладение родным языком характеризуется использованием основных грамматических категорий (согласование, употребление их по числу, времени и т.д., хотя отдельные ошибки допускаются) и словаря разговорной речи. Возможны дефекты звукопроизношения.

#### *Социально-коммуникативное развитие*

К трем годам ребенок достигает определенного уровня социальной компетентности: он проявляет интерес к другому человеку, испытывает доверие к нему, стремится к общению и взаимодействию со взрослыми и сверстниками. У ребенка возникают личные симпатии, которые проявляются в желании поделиться игрушкой, оказать помощь, утешить. Ребенок испытывает повышенную потребность в эмоциональном контакте со взрослыми, ярко выражает свои чувства - радость, огорчение, страх, удивление, удовольствие и др. Для налаживания контактов с другими людьми использует речевые и неречевые (взгляды, мимика, жесты, Выразительные позы и движения) способы общения.

Осознает свою половую принадлежность («Я - мальчик», «Я - девочка»). Фундаментальная характеристика ребенка трех лет - самостоятельность («Я сам», «Я могу»). Он активно заявляет о своем желании быть, как взрослые (самому есть, одеваться), включаться в настоящие дела (мыть посуду, стирать, делать покупки и т.п.).

Взаимодействие и общение детей четвертого года жизни имеют поверхностный характер, отличаются ситуативностью, неустойчивостью, кратковременностью, чаще всего иницируются взрослым.

Для детей 3х летнего возраста характерна игра рядом. В игре дети выполняют отдельные игровые действия, носящие условный характер. Роль осуществляется фактически, но не называется. Сюжет игры - цепочка из 2х действий; воображаемую ситуацию удерживает взрослый. К 4м годам дети могут объединяться по 2-17 человека, для разыгрывания простейших сюжетно-ролевых игр. Игровые действия взаимосвязаны, имеют четкий ролевой характер. Роль называется, по ходу игры дети могут менять роль. Игровая цепочка состоит из 17-4 взаимосвязанных действий. Дети самостоятельно удерживают воображаемую ситуацию.

Особенности социально-коммуникативного развития детей проявляются:

- в различном уровне освоения речи и игровых умений;
- в различной степени формирования навыков самообслуживания;
- в характере конфликтов между детьми, которые нередко носят бурный и продолжительный характер;
- в различиях эмоционального реагирования на замечания родителей и педагогов.

#### *Художественно-эстетическое развитие*

Ребенок с удовольствием знакомится с элементарными средствами выразительности (цвет, звук, форма, движения, жесты), проявляется интерес к произведениям народного и классического искусства, к литературе (стихи, песенки, потешки), к исполнению и слушанию музыкальных произведений.

Изобразительная деятельность ребенка зависит от его представлений о предмете. В 17-4 года они только начинают формироваться. Графические образы бедны, предметны,

схематичны. У одних дошкольников в изображении отсутствуют детали, у других рисунки могут быть более детализированы. Замысел меняется по ходу изображения. Дети уже могут использовать цвет. Большое значение для развития моторики в этом возрасте имеет лепка. Ребенок может вылепить под руководством взрослого простые предметы. В 17-4 года из-за недостаточного развития мелких мышц руки, дети не работают с ножницами, апплицируют из готовых геометрических фигур. Ребенок способен выкладывать и Наклеивать элементы декоративного узора и предметного схематичного изображения из 2-4 основных частей.

В музыкально-ритмической деятельности ребенок 17-4 лет испытывает желание слушать музыку и производить естественные движения под звучащую музыку.

К 4 годам овладевает элементарными певческими Навыками несложных музыкальных произведений. Ребенок хорошо перевоплощается в образ зайчика, медведя, лисы, петушка и т.п. в движениях, особенно под плясовую мелодию. Приобретает элементарные навыки подыгрывания на детских ударных музыкальных инструментах (барабан, металлофон). Закладываются основы для развития музыкально-ритмических и художественных способностей.

### **1.2.3. Возрастная характеристика детей 4-5 лет**

К пяти годам складывается «психологический портрет» личности, в котором важная роль принадлежит компетентности, в особенности интеллектуальной (это возраст «почемучек»), а также креативности.

#### *Физическое развитие*

В этом возрасте продолжается рост всех органов и систем, сохраняется потребность в движении. Двигательная активность становится целенаправленной, отвечает индивидуальному опыту и интересу, движения становятся осмысленными, мотивированными и управляемыми. Сохраняется высокая эмоциональная значимость процесса деятельности для ребенка, неспособность завершить ее по первому требованию.

Появляется способность к регуляции двигательной активности. У детей появляется интерес к познанию себя, своего тела, его строения, возможностей.

У детей возникает потребность действовать совместно, быстро, ловко, в едином для всех детей темпе; соблюдать определенные интервалы во время передвижения в разных построениях, быть ведущим. Уровень функциональных возможностей повышается.

Позитивные изменения наблюдаются в развитии моторики. Дошкольники лучше удерживают равновесие, перешагивая через небольшие преграды, нанизывают бусины (20 шт.) средней величины (или пуговицы) на толстую леску.

В 4-5 лет у детей совершенствуются культурно-гигиенические навыки (хорошо освоен алгоритм умывания, одевания, приема пищи): они аккуратны во время еды, умеют правильно надевать обувь, убирают на место свою одежду, игрушки, книги. В элементарном самообслуживании (одевание, раздевание, умывание и др.) проявляется самостоятельность ребенка.

#### *Познавательное развитие*

В познавательном развитии 4-5 летних детей характерна высокая мыслительная активность. 5-ти летние «почемучки» интересуются причинно-следственными связями в разных сферах жизни (изменения в живой и неживой природе, происхождение человека), профессиональной деятельностью взрослых и др., то есть начинает формироваться представление о различных сторонах окружающего мира.

К 5-ти годам более развитым становится восприятие. Дети оказываются способными назвать форму, на которую похож тот или иной предмет. Они могут вычленять в сложных объектах простые формы и из простых форм воссоздавать сложные объекты. Дети способны упорядочить группы предметов по сенсорному признаку - величине, цвету; выделить такие параметры, как высота, длина и ширина.

Совершенствуется ориентация в пространстве. Возрастает объем памяти. Дети запоминают до 7-8 названий предметов. Начинает складываться произвольное запоминание: дети способны принять задачу на запоминание, помнят поручения взрослых, могут выучить небольшое стихотворение и т.д. Начинает развиваться образное мышление. Дети оказываются способными использовать простые схематизированные изображения для решения несложных задач. Увеличивается устойчивость внимания. Ребенку оказывается доступной сосредоточенная деятельность в течение 15-20 минут.

Усложняется конструирование. Постройки могут включать 5-6 деталей. Формируются навыки конструирования по собственному замыслу, а также планирование последовательности действий.

#### *Речевое развитие*

В речевом развитии детей 4-5 лет улучшается произношение звуков (кроме сонорных) и дикция. Речь становится предметом активности детей. Они удачно имитируют голоса животных, интонационно выделяют речь тех или иных персонажей.

Интерес вызывают ритмическая структура речи, рифмы. Развивается грамматическая сторона речи. Дети занимаются словотворчеством на основе грамматических правил. Речь детей при взаимодействии друг с другом носит ситуативный характер, а при общении со взрослым становится вне ситуативной.

#### *Социально-коммуникативное развитие*

К 5 годам у детей возрастает интерес и потребность в общении, особенно со сверстниками, осознание своего положения среди них. Ребенок приобретает способы взаимодействия с другими людьми. Использует речь и другие средства общения для удовлетворения разнообразных потребностей. Лучше ориентируется в человеческих отношениях: ребенок способен заметить эмоциональное состояние близкого взрослого, сверстника, проявить внимание и сочувствие. У детей формируется потребность в уважении со стороны взрослого, для них оказывается чрезвычайно важной его похвала.

Это приводит к их повышенной обидчивости на замечания. Повышенная обидчивость представляет собой возрастной феномен. Совершенствуется умение пользоваться установленными формами вежливого обращения.

Изменяется содержание общения ребенка и взрослого. Оно выходит за пределы конкретной ситуации, в которой оказывается ребенок. Ведущим становится познавательный мотив. Информация, которую ребенок получает и процессе общения, может быть сложной и трудной для понимания, но она вызывает интерес.

В игровой деятельности появляются ролевые взаимодействия. Они указывают на то, что дошкольники начинают отделять себя от принятой роли. В процессе игры роли могут меняться. В этом возрасте начинают появляться постоянные партнеры по игре. В общую игру может вовлекаться от двух до пяти детей, а продолжительность совместных игр составляет в среднем 15-20 мин.

Ребенок начинает регулировать свое поведение в соответствии с принятыми в обществе нормами; умеет довести начатое дело до конца (соорудить конструкцию, убрать игрушки, правила игры и т. п.) - проявление произвольности.

У детей начинает формироваться способность контролировать свои эмоции в движении, чему способствует освоение ими языка эмоций (гаммы переживаний, настроений). Эмоциональность пятилетнего ребенка отличается многообразием способов выражения своих чувств: радости, грусти, огорчения, удовольствия. Ребенок способен проявить сочувствие, сопереживание, которое лежит в основе нравственных поступков.

К 5-ти годам в элементарном выполнении отдельных поручений (дежурство по столовой, уход за растениями и животными) проявляется самостоятельность.

#### *Художественно-эстетическое развитие*

На пятом году жизни ребенок осознаннее воспринимает произведения художественно-изобразительно-музыкального творчества, легко устанавливает простые причинные связи в

сюжете, композиции и т.п., эмоционально откликается на отраженные в произведении искусства действия, поступки, события, соотносит увиденное со своими представлениями о красивом, радостном, печальном, злом и т.д. У ребенка появляется желание делиться своими впечатлениями от встреч с искусством, со взрослыми и сверстниками. Продолжает развиваться воображение. Формируются такие его особенности, как оригинальность и произвольность. Дети могут самостоятельно придумать небольшую сказку на заданную тему.

Значительное развитие получает изобразительная деятельность. Рисунки становятся предметным и детализированным. В этом возрасте дети рисуют предметы прямоугольной, овальной формы, простые изображения животных. Дети могут своевременно насыщать ворс кисти краской, промывать по окончании работы.

Графическое изображение человека характеризуется наличием туловища, глаз, рта, носа, волос, иногда одежды и ее деталей. Дети могут вырезать ножницами по прямой, диагонали, к 5 годам овладевают приемами вырезывания предметов круглой и овальной формы. Лепят предметы круглой, овальной, цилиндрической формы, простейших животных, рыб, птиц.

К 5-ти годам ребенок выполняет элементарные танцевальные движения (пружинка, подскоки, кружение и т.д.). Может петь протяжно, при этом вместе начинать и заканчивать пение. Развитию исполнительской деятельности способствует доминирование в данном возрасте продуктивной мотивации (спеть песню, станцевать танец, сыграть на инструменте). Дети делают первые попытки творчества.

#### **1.2.4. Возрастная характеристика детей 5-6 лет**

##### *Физическое развитие*

Продолжается процесс окостенения скелета ребенка. Дошкольник более совершенно овладевает различными видами движений. Тело приобретает заметную устойчивость. Дети к 6 годам уже могут совершать пешие прогулки, но на небольшие расстояния. Шестилетние дети значительно точнее выбирают движения, которые им надо выполнить. У них обычно отсутствуют лишние движения, которые наблюдаются у детей 17-5 лет. В период с 5 до 6 лет ребенок постепенно начинает адекватно оценивать результаты своего участия в играх соревновательного характера.

Удовлетворение полученным результатом к 6 годам начинает доставлять ребенку радость, способствует эмоциональному благополучию и поддерживает положительное отношение к себе («я хороший, ловкий» и т.д.). Уже начинают наблюдаться различия в движениях мальчиков и девочек (у мальчиков - более прерывистые, у девочек - мягкие, плавные).

К 6 годам совершенствуется развитие мелкой моторики пальцев рук. Некоторые дети могут продеть шнурок в ботинок и завязать бантиком.

В старшем возрасте продолжают совершенствоваться культурно-гигиенические навыки: умеет одеться в соответствии с условиями погоды, выполняет основные правила личной гигиены, соблюдает правила приема пищи, проявляет навыки самостоятельности.

Полезные привычки способствуют усвоению основ здорового образа жизни.

##### *Познавательное развитие*

Дети проявляют высокую познавательную активность.

В познавательной деятельности продолжает совершенствоваться восприятие цвета, формы и величины, строения предметов; представления детей систематизируются. Дети называют не только основные цвета и их оттенки, но и промежуточные цветовые оттенки; форму прямоугольников, овалов, треугольников. К 6-ти годам дети легко выстраивают в ряд - по возрастанию или убыванию — до десяти предметов разных по величине. Однако дошкольники испытывают трудности при анализе пространственного положения объектов, если сталкиваются с несоответствием формы и их пространственного расположения.

В старшем дошкольном возрасте продолжает развиваться образное мышление. Дети способны не только решить задачу в наглядном плане, но и совершить преобразования объекта. Продолжают совершенствоваться обобщения, что является основой словесно-логического мышления. 5-6 лет - это возраст творческого воображения. Дети самостоятельно

могут сочинить оригинальные правдоподобные истории. Наблюдается переход от произвольного к произвольному вниманию.

Конструирование характеризуется умением анализировать условия, в которых протекает эта деятельность. Дети используют и называют различные детали деревянного конструктора. Могут заменять детали постройки в зависимости от имеющегося материала. Овладевают обобщенным способом обследования образца. Конструктивная деятельность может осуществляться на основе схемы, по замыслу и по условиям. Дети могут конструировать из бумаги, складывая ее в несколько раз (2,4,6 сгибов); из природного материала.

#### *Речевое развитие*

Продолжает совершенствоваться речь, в том числе ее звуковая сторона. Дети могут правильно воспроизводить шипящие, свистящие и сонорные звуки. Развивается фонематический слух, интонационная Выразительность речи при чтении стихов в сюжетно-ролевой игре и в повседневной жизни. Совершенствуется грамматический строй речи. Дети используют все части речи, активно занимаются словотворчеством. Богаче становится лексика: активно используются синонимы и антонимы. Развивается связная речь; дети могут пересказывать, рассказывать по картинке, передавая не только главное, но и детали.

#### *Социально-коммуникативное развитие*

Ребенок нуждается в содержательных контактах со сверстниками. Их речевые контакты становятся все более длительными и активными. Дети самостоятельно объединяются в небольшие группы на основе взаимных симпатий. В этом возрасте дети имеют дифференцированное представление о своей гендерной принадлежности по существенным признакам (женские и мужские качества, особенности проявления чувств).

Общение детей выражается в свободном диалоге со сверстниками и взрослыми, выражении своих чувств и намерений с помощью речевых и неречевых (жестовых, мимических, пантомимических) средств.

Ярко проявляет интерес к игре.

В игровой деятельности дети шестого года жизни уже могут распределять роли до начала игры и строят свое поведение, придерживаясь роли. Игровое взаимодействие сопровождается речью, соответствующей и по содержанию, и интонационно взятой роли.

Речь, сопровождающая реальные отношения детей, отличается от ролевой речи. При распределении ролей могут возникать конфликты, связанные с субординацией ролевого поведения. Наблюдается организация игрового пространства, в котором выделяются смысловой «центр» и «периферия». В игре дети часто пытаются контролировать друг друга - указывают, как должен вести себя тот или иной персонаж.

Ребенок пытается сравнивать ярко выраженные эмоциональные состояния, видеть проявления эмоционального состояния в выражениях, жестах, интонации голоса. Проявляет интерес к поступкам сверстников.

В трудовой деятельности, освоенные ранее виды детского труда, выполняются качественно, быстро, осознанно. Активно развиваются планирование и самооценивание трудовой деятельности.

#### *Художественно-эстетическое развитие*

В изобразительной деятельности 5-6 летний ребенок свободно может изображать предметы круглой, овальной, прямоугольной формы, состоящих из частей разной формы и соединений разных линий. Расширяются представления о цвете (знают основные цвета и оттенки, самостоятельно может приготовить розовый и голубой цвет). Старший возраст — это возраст активного рисования. Рисунки могут быть самыми разнообразными по содержанию: это жизненные впечатления детей, иллюстрации к фильмам и книгам, воображаемые ситуации. Обычно рисунки представляют собой схематичные изображения различных объектов, но могут отличаться оригинальностью композиционного решения. Изображение человека становится более детализированным и пропорциональным. По рисунку можно судить о половой

принадлежности и эмоциональном состоянии изображенного человека. Рисунки отдельных детей отличаются оригинальностью, креативностью.

В лепке детям не представляется трудности создать более сложное по форме изображение. Дети успешно справляются с вырезыванием предметов прямоугольной и круглой формы разных пропорций.

Старших дошкольников отличает яркая эмоциональная реакция на музыку. Появляется интонационно-мелодическая ориентация музыкального восприятия. Дошкольники могут петь без напряжения, плавно, отчетливо произнося слова; свободно выполняют танцевальные движения: полуприседания с выставлением ноги на пятку, поочередное выбрасывание ног вперед в прыжке и т.д. Могут импровизировать, сочинять мелодию на заданную тему. Формируются первоначальные представления о жанрах и видах музыки.

### **1.2.5. Возрастная характеристика детей 6-7 лет**

#### *Физическое развитие*

К 7 годам скелет ребенка становится более крепким, поэтому он может выполнять различные движения, которые требуют гибкости, упругости, силы. Его тело приобретает заметную устойчивость, чему способствует усиленный рост ног. Ноги и руки становятся более выносливыми, ловкими, подвижными. В этом возрасте дети уже могут совершать довольно длительные прогулки, долго бегать, выполнять сложные физические упражнения.

У семилетних детей отсутствуют лишние движения. Ребята уже самостоятельно, без специальных указаний взрослого, могут выполнить ряд движений в определенной последовательности, контролируя их, изменяя (произвольная регуляция движений).

Ребенок уже способен достаточно адекватно оценивать результаты своего участия в подвижных и спортивных играх соревновательного характера. Удовлетворение полученным результатом доставляет ребенку радость и поддерживает положительное отношение к себе и своей команде («мы выиграли, мы сильнее»).

Имеет представление о своем физическом облике (высокий, толстый, худой, маленький и т.п.) и здоровье, заботиться о нем. Владеет культурно-гигиеническими навыками и понимает их необходимость.

#### *Познавательное развитие*

Познавательные процессы претерпевают качественные изменения; развивается произвольность действий. Наряду с наглядно-образным мышлением появляются элементы словесно-логического мышления.

Продолжают развиваться навыки обобщения и рассуждения, но они еще в значительной степени ограничиваются наглядными признаками ситуации. Продолжает развиваться воображение, однако часто приходится констатировать снижение развития воображения в этом возрасте в сравнении со старшей группой. Это можно объяснить различными влияниями, в том числе средств массовой информации, приводящими к стереотипности детских образов. Внимание становится произвольным, в некоторых видах деятельности время произвольного сосредоточения достигает 170 минут. У детей появляется особый интерес к печатному слову, математическим отношениям. Они с удовольствием узнают буквы, овладевают звуковым анализом слова, счетом и пересчетом отдельных предметов.

К 7 годам дети в значительной степени освоили конструирование из строительного материала. Они свободно владеют обобщенными способами анализа как изображений, так и построек. Свободные постройки становятся симметричными и пропорциональными. Дети точно представляют себе последовательность, в которой будет осуществляться постройка. В этом возрасте дети уже могут освоить сложные формы сложения из листа бумаги и придумывать собственные. Усложняется конструирование из природного материала.

#### *Речевое развитие*

Происходит активное развитие диалогической речи. Диалог детей приобретает характер скоординированных предметных и речевых действий. В недрах диалогического общения

старших дошкольников зарождается и формируется новая форма речи - монолог. Дошкольник внимательно слушает рассказы родителей, что у них произошло на работе, живо интересуется тем, как они познакомились, при встрече с незнакомыми людьми спрашивают, кто это, есть ли у них дети и т.п.

У детей продолжает развиваться речь: ее звуковая сторона, грамматический строй, лексика. Развивается связная речь. В высказываниях детей отражаются как расширяющийся словарь, так и характер обобщений, формирующихся в этом возрасте.

Дети начинают активно употреблять обобщающие существительные, синонимы, антонимы, прилагательные и т.д.

#### *Социально-коммуникативное развитие*

К семи годам у ребенка ярко проявляется уверенность в себе и чувство собственного достоинства, умение отстаивать свою позицию в совместной деятельности. Семилетний ребенок способен к волевой регуляции поведения, преодолению непосредственных желаний, если они противоречат установленным нормам, данному слову, обещанию. Способен проявлять волевые усилия в ситуациях выбора между «можно» и «нельзя», «хочу» и «должен». Проявляет настойчивость, терпение, умение преодолевать трудности. Может сдерживать себя, высказывать просьбы, предложения, несогласие в социально приемлемой форме. Произвольность поведения — один из важнейших показателей психологической готовности к школе.

Самостоятельность ребенка проявляется в способности без помощи взрослого решать различные задачи, которые возникают в повседневной жизни (самообслуживание, уход за растениями и животными, создание среды для самостоятельной игры, пользование простыми безопасными приборами — включение освещения, телевизора, проигрывателя и т.п.).

В сюжетно-ролевых играх дети 7-го года жизни начинают осваивать сложные взаимодействия людей, отражающих характерные значимые жизненные ситуации, например, свадьбу, болезнь и т.п. Игровые действия становятся более сложными, обретают особый смысл, который не всегда открывается взрослому. Игровое пространство усложняется. В нем может быть несколько центров, каждый из которых поддерживает свою сюжетную линию. При этом дети способны отслеживать поведение партнеров по всему игровому пространству и менять свое поведение в зависимости от места в нем (например, ребенок обращается к продавцу не просто как покупатель/, а как покупатель-мама). Если логика игры требует появления новой роли, то ребенок может по ходу игры взять на себя новую роль, сохранив при этом роль, взятую ранее.

Семилетний ребенок умеет заметить изменения настроения взрослого и сверстника, учесть желания других людей; способен к установлению устойчивых контактов со сверстниками. Ребенок семи лет отличается большим богатством и глубиной переживаний, разнообразием их проявлений и в то же время большей сдержанностью эмоций. Ему свойственно «эмоциональное предвосхищение» — предчувствие собственных переживаний и переживаний других людей, связанных с результатами тех или иных действий и поступков («Если я подарю маме свой рисунок, она очень обрадуется»).

#### *Художественно-эстетическое развитие*

В изобразительной деятельности детей 6-7 лет рисунки приобретают более детализированный характер, обогащается их цветовая гамма. Более явными становятся различия между рисунками мальчиков и девочек. Мальчики охотно изображают технику, космос, военные действия; девочки обычно рисуют женские образы: принцесс, балерин, и т.д. Часто встречаются бытовые сюжеты: мама и дочка, комната и т.п. При правильном подходе у детей формируются художественно-творческие способности в изобразительной деятельности. Изображение человека становится еще более детализированным и пропорциональным. Появляются пальцы на руках, глаза, рот, нос, брови, подбородок. Одежда может быть украшена различными деталями. Предметы, которые дети лепят и вырезают, имеют

различную форму, цвет, строение, по-разному расположены в пространстве. Вместе с тем могут к 7-ми годам передать конкретные свойства предмета с натуры.

Семилетнего ребенка характеризует активная деятельностная позиция, готовность к спонтанным решениям, любопытство, постоянные вопросы к взрослому, способность к речевому комментированию процесса и результата собственной деятельности, стойкая мотивация достижений, развитое воображение. Процесс создания продукта носит творческий поисковый характер: ребенок ищет разные способы решения одной и той же задачи. Ребенок семи лет достаточно адекватно оценивает результаты своей деятельности по сравнению с другими детьми, что приводит к становлению представлений о себе и своих возможностях.

Значительно обогащается индивидуальная интерпретация музыки. Ребенок определяет к какому жанру принадлежит прослушанное произведение. Чисто и выразительно поет, правильно передавая мелодию-(ускоряя, замедляя). Дошкольник может самостоятельно придумать и Показать танцевальное или ритмическое движение.

### **1.3. Планируемые результаты**

Целевые ориентиры дошкольного образования рассматриваются как планируемые результаты освоения Программы.

Планируемые результаты освоения Программы представляют собой возрастные характеристики возможных достижений ребёнка на этапе начала дошкольного возраста и на этапе завершения уровня дошкольного образования.

#### **1.3.1. Целевые ориентиры в раннем возрасте**

К трем годам ребенок:

- интересуется окружающими предметами, активно действует с ними, исследует их свойства, экспериментирует. Использует специфические, культурно фиксированные предметные действия, знает назначение бытовых предметов (ложки, расчески, карандаша и пр.) и умеет пользоваться ими. Проявляет настойчивость в достижении результата своих действий;

- стремится к общению и воспринимает смыслы в различных ситуациях общения со взрослыми, активно подражает им в движениях и действиях, умеет действовать согласованно;

- владеет активной и пассивной речью: понимает речь взрослых, может обращаться с вопросами и просьбами, знает названия окружающих предметов и игрушек;

- проявляет интерес к сверстникам; наблюдает за их действиями и подражает им. Взаимодействие с ровесниками окрашено яркими эмоциями;

- в короткой игре воспроизводит действия взрослого, впервые осуществляя игровые замещения;

- проявляет самостоятельность в бытовых и игровых действиях. Владеет простейшими навыками самообслуживания;

- любит слушать стихи, песни, короткие сказки, рассматривать картинки, двигаться под музыку. Проявляет живой эмоциональный отклик на эстетические впечатления. Охотно включается в продуктивные виды деятельности (изобразительную деятельность, конструирование и др.);

- с удовольствием двигается – ходит, бежит в разных направлениях, стремится осваивать различные виды движения (подпрыгивание, лазанье, перешагивание и пр.).



### 1.3.2. Целевые ориентиры на этапе завершения дошкольного образования

К семи годам:

–ребенок овладевает основными культурными способами деятельности, проявляет инициативу и самостоятельность в игре, общении, конструировании и других видах детской активности. Способен выбирать себе род занятий, участников по совместной деятельности;

– ребенок положительно относится к миру, другим людям и самому себе, обладает чувством собственного достоинства. Активно взаимодействует со сверстниками и взрослыми, участвует в совместных играх. Способен договариваться, учитывать интересы и чувства других, сопереживать неудачам и радоваться успехам других, адекватно проявляет свои чувства, в том числе чувство веры в себя, старается разрешать конфликты;

– ребенок обладает воображением, которое реализуется в разных видах деятельности и прежде всего в игре. Ребенок владеет разными формами и видами игры, различает условную и реальную ситуации, следует игровым правилам;

– ребенок достаточно хорошо владеет устной речью, может высказывать свои мысли и желания, использовать речь для выражения своих мыслей, чувств и желаний, построения речевого высказывания в ситуации общения, может выделять звуки в словах, у ребенка складываются предпосылки грамотности;

– у ребенка развита крупная и мелкая моторика. Он подвижен, вынослив, владеет основными произвольными движениями, может контролировать свои движения и управлять ими;

– ребенок способен к волевым усилиям, может следовать социальным нормам поведения и правилам в разных видах деятельности, во взаимоотношениях со взрослыми и сверстниками, может соблюдать правила безопасного поведения и личной гигиены;

– ребенок проявляет любознательность, задает вопросы взрослым и сверстникам, интересуется причинно-следственными связями, пытается самостоятельно придумывать объяснения явлениям природы и поступкам людей. Склонен наблюдать, экспериментировать, строить смысловую картину окружающей реальности, обладает начальными знаниями о себе, о природном и социальном мире, в котором он живет. Знаком с произведениями детской литературы, обладает элементарными представлениями из области живой природы, естествознания, математики, истории и т.п. Способен к принятию собственных решений, опираясь на свои знания и умения в различных видах деятельности.

Степень реального развития этих характеристик и способности ребенка их проявлять к моменту перехода на следующий уровень образования могут существенно варьировать у разных детей в силу различий в условиях жизни и индивидуальных особенностей развития конкретного ребенка.

Программа строится на основе общих закономерностей развития личности детей дошкольного возраста с учетом сенситивных периодов в развитии.

Дети с различными недостатками в физическом и/или психическом развитии могут иметь качественно неоднородные уровни речевого, познавательного и социального развития личности. Поэтому целевые ориентиры детей с ограниченными возможностями здоровья (далее - ОВЗ), должны учитывать не только возраст ребенка, но и уровень развития его личности, степень выраженности различных нарушений, а также индивидуально-типологические особенности развития ребенка.

## 1.4. Развивающее оценивание качества образовательной деятельности по Программе

Программой не предусматривается оценивание качества образовательной деятельности МБДОУ д/с № 17 «Ручеёк» на основе достижения детьми планируемых результатов освоения Программы.

Целевые ориентиры, представленные в Программе:

- не подлежат непосредственной оценке;
- не являются непосредственным основанием оценки как итогового, так и промежуточного уровня развития детей;
- не являются основанием для их формального сравнения с реальными достижениями детей;
- не являются основой объективной оценки соответствия установленным требованиям образовательной деятельности и подготовки детей;
- не являются непосредственным основанием при оценке качества образования.

Программой предусмотрены следующие уровни системы оценки качества:

- диагностика развития ребенка, используемая как профессиональный инструмент педагога с целью получения обратной связи от собственных педагогических действий и планирования дальнейшей индивидуальной работы с детьми по Программе;
- внутренняя оценка, самооценка МБДОУ д/с № 17 «Ручеёк»;
- внешняя оценка МБДОУ д/с № 17 «Ручеёк», в том числе независимая профессиональная и общественная оценка.

На уровне дошкольной образовательной организации система оценки качества реализации Программы решает задачи:

- 1) повышения качества реализации программы дошкольного образования;
- 2) реализации требований ФГОС ДО к структуре, условиям и целевым ориентирам основной образовательной программы дошкольной организации;
- 3) обеспечения объективной экспертизы деятельности дошкольной образовательной организации в процессе оценки качества программы дошкольного образования;
- 4) задания ориентиров педагогам в их профессиональной деятельности и перспектив развития самой дошкольной образовательной организации;
- 5) создания оснований преемственности между дошкольным и начальным общим образованием.

Система оценки качества дошкольного образования:

- должна быть сфокусирована на оценивании психолого-педагогических и других условий реализации Программы в пяти образовательных областях, определенных ФГОС ДО;
- учитывает образовательные предпочтения и удовлетворенность дошкольным образованием со стороны семьи ребенка;
- исключает использование оценки индивидуального развития ребенка в контексте оценки работы детского сада;
- исключает унификацию и поддерживает вариативность программ, форм и методов дошкольного образования;
- способствует открытости по отношению к ожиданиям ребенка, семьи, педагогов, общества и государства;
- включает как оценку педагогами собственной работы, так и независимую профессиональную и общественную оценку условий образовательной деятельности в дошкольной организации;
- использует единые инструменты, оценивающие условия реализации программы в , как для самоанализа, так и для внешнего оценивания.

## II. СОДЕРЖАТЕЛЬНЫЙ РАЗДЕЛ

### 2.1. Описание образовательной деятельности в соответствии с направлениями развития ребенка, представленными в пяти образовательных областях

Содержание психолого-педагогической работы с детьми 1,5-7 лет дается по образовательным областям: «Социально-коммуникативное развитие», «Познавательное развитие», «Речевое развитие», «Художественно-эстетическое развитие», «Физическое развитие».

Содержание работы ориентировано на разностороннее развитие дошкольников с учетом их возрастных и индивидуальных особенностей. Задачи психолого-педагогической работы по формированию физических, интеллектуальных и личностных качеств детей решаются интегрировано в ходе освоения всех образовательных областей наряду с задачами, отражающими специфику каждой образовательной области, с обязательным психологическим сопровождением.

При этом решение программных образовательных задач предусматривается в совместной и самостоятельной деятельности.

#### 2.1.1.

#### Образовательная область «СОЦИАЛЬНО-КОММУНИКАТИВНОЕ РАЗВИТИЕ»

«Социально-коммуникативное развитие» направлено на усвоение норм и ценностей, принятых в обществе, включая моральные и нравственные ценности; развитие общения и взаимодействия ребенка со взрослыми и сверстниками; становление самостоятельности, целенаправленности и саморегуляции собственных действий; развитие социального и эмоционального интеллекта, эмоциональной отзывчивости, сопереживания, формирование готовности к совместной деятельности со сверстниками, формирование уважительного отношения и чувства принадлежности к своей семье и к сообществу детей и взрослых в Организации; формирование позитивных установок к различным видам труда и творчества; формирование основ безопасного поведения в быту, социуме, природе» (ФГОС ДО).

#### Ранний возраст (от 1,5-17 лет)

В области социально-коммуникативного развития ребенка в условиях информационной социализации основными **задачами** образовательной деятельности являются создание условий для:

- дальнейшего развития общения ребенка со взрослыми;
- дальнейшего развития общения ребенка с другими детьми;
- дальнейшего развития игры
- дальнейшего развития навыков самообслуживания.

*В сфере развития общения со взрослым*

Взрослый удовлетворяет потребность ребенка в общении и социальном взаимодействии, поощряя ребенка к активной речи. Взрослый не стремится искусственно ускорить процесс речевого развития. Он играет с ребенком, используя различные предметы, при этом активные действия ребенка и взрослого чередуются; показывает образцы действий с предметами; создает предметно-развивающую среду для самостоятельной игры-исследования; поддерживает инициативу ребенка в общении и предметно-манипулятивной активности, поощряет его действия.

Способствует развитию у ребенка позитивного представления о себе и положительного самоощущения: подносит к зеркалу, обращая внимание ребенка на детали его внешнего облика, одежды; учитывает возможности ребенка, поощряет достижения ребенка, поддерживает инициативность и настойчивость в разных видах деятельности.

Взрослый способствует развитию у ребенка интереса и доброжелательного отношения к другим детям: создает безопасное пространство для взаимодействия детей, насыщая его разнообразными предметами, наблюдает за активностью детей в этом пространстве, поощряет проявление интереса детей друг к другу и просоциальное поведение, называя детей по имени, комментируя (вербализируя) происходящее. Особое значение в этом возрасте приобретает вербализация различных чувств детей, возникающих в процессе взаимодействия: радости, злости, огорчения, боли и т. п., которые появляются в социальных ситуациях. Взрослый продолжает поддерживать стремление ребенка к самостоятельности в различных повседневных ситуациях и при овладении навыками самообслуживания.

#### *В сфере развития социальных отношений и общения со сверстниками*

Взрослый наблюдает за спонтанно складывающимся взаимодействием детей между собой в различных игровых и/или повседневных ситуациях; в случае возникающих между детьми конфликтов не спешит вмешиваться; обращает внимание детей на чувства, которые появляются у них в процессе социального взаимодействия; утешает детей в случае обиды и обращает внимание на то, что определенные действия могут вызывать обиду.

В ситуациях, вызывающих позитивные чувства, взрослый комментирует их, обращая внимание детей на то, что определенные ситуации и действия вызывают положительные чувства удовольствия, радости, благодарности и т. п. Благодаря этому дети учатся понимать собственные действия и действия других людей в плане их влияния на других, овладевая таким образом социальными компетентностями.

#### *В сфере развития игры*

Взрослый организует соответствующую игровую среду, в случае необходимости знакомит детей с различными игровыми сюжетами, помогает освоить простые игровые действия (покормить куклу, помешать в кастрюльке «еду»), использовать предметы-заместители, поддерживает попытки ребенка играть в роли (мамы, дочери, врача и др.), организуют несложные сюжетные игры с несколькими детьми.

#### *В сфере социального и эмоционального развития*

Взрослый грамотно проводит адаптацию ребенка к Организации, учитывая привязанность детей к близким, привлекает родителей (законных представителей) или родных для участия и содействия в период адаптации. Взрослый, первоначально в присутствии родителей (законных представителей) или близких, знакомится с ребенком и налаживает с ним эмоциональный контакт. В период адаптации взрослый следит за эмоциональным состоянием ребенка и поддерживает постоянный контакт с родителями (законными представителями); предоставляет возможность ребенку постепенно, в собственном темпе осваивать пространство и режим Организации, не предъявляя ребенку излишних требований.

Ребенок знакомится с другими детьми. Взрослый же при необходимости оказывает ему в этом поддержку, представляя нового ребенка другим детям, называя ребенка по имени, усаживая его на первых порах рядом с собой.

Также в случае необходимости взрослый помогает ребенку найти себе занятия, знакомя его с пространством Организации, имеющимися в нем предметами и материалами. Взрослый поддерживает стремление детей к самостоятельности в самообслуживании (дает возможность самим одеваться, умываться и пр., помогает им), поощряет участие детей в повседневных бытовых занятиях; приучает к опрятности, знакомит с правилами этикета.

### **Дошкольный возраст (от 17 до 7 лет)**

В области социально-коммуникативного развития ребенка в условиях информационной социализации основными **задачами** образовательной деятельности являются создание условий для:

развития положительного отношения ребенка к себе и другим людям;

– развития коммуникативной и социальной компетентности, в том числе информационно-социальной компетентности;

– развития игровой деятельности;

– развития компетентности в виртуальном поиске.

*В сфере развития положительного отношения ребенка к себе и другим людям*

Взрослые создают условия для формирования у ребенка положительного самоощущения – уверенности в своих возможностях, в том, что он хороший, его любят.

Способствуют развитию у ребенка чувства собственного достоинства, осознанию своих прав и свобод (иметь собственное мнение, выбирать друзей, игрушки, виды деятельности, иметь личные вещи, по собственному усмотрению использовать личное время).

Взрослые способствуют развитию положительного отношения ребенка к окружающим его людям: воспитывают уважение и терпимость к другим детям и взрослым, вне зависимости от их социального происхождения, расовой и национальной принадлежности, языка, вероисповедания, пола, возраста, личностного и поведенческого своеобразия; воспитывают уважение к чувству собственного достоинства других людей, их мнениям, желаниям, взглядам.

*В сфере развития коммуникативной и социальной компетентности*

У детей с самого раннего возраста возникает потребность в общении и социальных контактах. Первый социальный опыт дети приобретают в семье, в повседневной жизни, принимая участие в различных семейных событиях. Уклад жизни и ценности семьи оказывают влияние на социально-коммуникативное развитие детей.

Взрослые создают в Организации различные возможности для приобщения детей к ценностям сотрудничества с другими людьми, прежде всего реализуя принципы личностно-развивающего общения и содействия, предоставляя детям возможность принимать участие в различных событиях, планировать совместную работу. Это способствует развитию у детей чувства личной ответственности, ответственности за другого человека, чувства «общего дела», понимания необходимости согласовывать с партнерами по деятельности мнения и действия. Взрослые помогают детям распознавать эмоциональные переживания и состояния окружающих, выражать собственные переживания. Способствуют формированию у детей представлений о добре и зле, обсуждая с ними различные ситуации из жизни, из рассказов, сказок, обращая внимание на проявления щедрости, жадности, честности, лживости, злости, доброты и др., таким образом создавая условия освоения ребенком этических правил и норм поведения.

Взрослые предоставляют детям возможность выражать свои переживания, чувства, взгляды, убеждения и выбирать способы их выражения, исходя из имеющегося у них опыта. Эти возможности свободного самовыражения играют ключевую роль в развитии речи и коммуникативных способностей, расширяют словарный запас и умение логично и связно выражать свои мысли, развивают готовность принятия на себя ответственности в соответствии с уровнем развития.

Интерес и внимание взрослых к многообразным проявлениям ребенка, его интересам и склонностям повышает его доверие к себе, веру в свои силы. Возможность внести свой вклад в общее дело и повлиять на ход событий, например при участии в планировании, возможность выбора содержания и способов своей деятельности помогает детям со временем приобрести способность и готовность к самостоятельности и участию в жизни общества, что характеризует взрослого человека современного общества, осознающего ответственность за себя и сообщество.

Взрослые способствуют развитию у детей социальных навыков: при возникновении конфликтных ситуаций не вмешиваются, позволяя детям решить конфликт самостоятельно и помогая им только в случае необходимости. В различных социальных ситуациях дети учатся договариваться, соблюдать очередность, устанавливать новые контакты. Взрослые способствуют освоению детьми элементарных правил этикета и безопасного поведения дома, на улице. Создают условия для развития бережного, ответственного отношения ребенка к окружающей природе, рукотворному миру, а также способствуют усвоению детьми правил

безопасного поведения, прежде всего на своем собственном примере и примере других, сопровождая собственные действия и/или действия детей комментариями.

#### *В сфере развития игровой деятельности*

Взрослые создают условия для свободной игры детей, организуют и поощряют участие детей в сюжетно-ролевых, дидактических, развивающих компьютерных играх и других игровых формах; поддерживают творческую импровизацию в игре. Используют дидактические игры и игровые приемы в разных видах деятельности и при выполнении режимных моментов.

#### *Содержание психолого-педагогической работы*

*Содержательное представления ребенка об окружающем мире:*

- О культуре народа, его традициях, народном творчестве
- О природе родного края и страны и деятельности человека в природе
- Об истории страны, отраженной в названиях улиц, памятниках
- О символике родного города и страны (герб, гимн, флаг)

*Эмоционально-побудительное эмоционально-положительные чувства ребенка к окружающему миру:*

- Любовь и чувство привязанности к родной семье и дому
- Интерес к жизни родного города и страны
- Гордость за достижения своей страны
- Уважение к культуре и традициям народа, к историческому прошлому
- Восхищение народным творчеством
- Любовь к родной природе, к родному языку
- Уважение к человеку-труженику и желание принимать посильное участие в труде

*Деятельностное отражение отношения к миру:*

- Труд
- Игра
- Продуктивная деятельность
- Музыкальная деятельность
- Познавательная деятельность

*Игровая деятельность:*

Игры, возникающие по инициативе детей:

- Игры-экспериментирования: игры с природными объектами, игры с игрушками, игры с предметами окружающего мира
- Сюжетные самодеятельные игры: сюжетно-отобразительные игры, сюжетно-ролевые игры, режиссерские игры, театрализованные игры

Игры, возникающие по инициативе взрослого

Обучающие игры: сюжетно-дидактические, подвижные, музыкально-дидактические, учебные игры

Досуговые игры: интеллектуальные, игры-забавы, развлечения, театрализованные игры, празднично-карнавальные, компьютерные

Народные игры

- Обрядовые игры: семейные, сезонные, культово-обрядовые
- Тренинговые игры: интеллектуальные, сенсомоторные, адаптивные
- Досуговые игры: игрища, тихие игры, игры-забавы

*Навыки культуры быта:*

- Хозяйственно-бытовой труд (содружество взрослого и ребенка, совместная деятельность)
- Труд в природе
- Ознакомление с трудом взрослых
- Ручной труд (мотивация – сделать приятное взрослому, другу-ровеснику, младшему ребенку)
- Поручения: простые и сложные; эпизодические и длительные; коллективные и индивидуальные

- Дежурство (по столовой, в уголке природы, в НОД): формирование общественно-значимого мотива; нравственный, этический аспекты
- Коллективный труд индивидуальный, труд рядом, коллективный (общий и совместный).

*Формирование основ безопасности:*

- Ориентировка в окружающей обстановке и умение оценивать отдельные элементы обстановки с точки зрения “Опасно - не опасно”
- Умение быть внимательным, осторожным и предусмотрительным. Ребенок должен понимать, какие последствия могут вылиться из того или иного его поступка: “если я дотронуся до горячего утюга, то я обожгу руку, мне будет больно” и т.п.
- Сформированность важнейших алгоритмов восприятий и действий, которые лежат в основе безопасного поведения (под безопасным поведением следует понимать такой набор стереотипов и сознательных действий в изменяющейся обстановке, который позволяет сохранять индивидуальную целостность и комфортность поведения, предупреждает физический и психический травматизм, создает нормальные условия взаимодействия между людьми).

*Методы и приёмы:*

- Практический - важно не механическое заучивание детьми правил безопасного поведения, а воспитание у них навыков безопасного поведения в окружающей его обстановке;
  - Наглядный – использование зрительных ориентиров: пособий, иллюстраций, видео.
  - Игровой - с детьми надо рассматривать и анализировать различные жизненные ситуации, а затем проигрывать;
- нужно использовать каждую возможность (ежедневно), в процессе игр, прогулок и т.д., чтобы помочь детям полностью усвоить правила, обращать внимание детей на ту или иную сторону правил

*Виды интеграции образовательной области  
«Социально-коммуникативное развитие»*

Основания интеграции	
<i>По задачам и содержанию образовательной деятельности</i>	<i>По средствам организации и оптимизации образовательного процесса</i>
<p>«Физическое развитие» (развитие игровой деятельности в части подвижных игр, игр с правилами и других видов совместной двигательной деятельности с детьми и взрослыми; формирование основ безопасности собственной жизнедеятельности в семье и обществе, а также безопасности окружающего мира).</p> <p>«Познавательное развитие» (формирование целостной картины мира и расширение кругозора в части представлений о себе, семье, гендерной принадлежности, социуме, государстве, мире)</p>	<p>«Физическое развитие» (использование подвижных игр и физических упражнений для реализации образовательной области «Социально- коммуникативное развитие).</p> <p>«Познавательное развитие» (использование дидактических игр как средств реализации образовательной области «Социально-коммуникативное развитие)</p> <p>«Речевое развитие» (речевое сопровождение процесса познания социальной действительности; использование художественных произведений для формирования первичных ценностных представлений, представлений о себе, семье и окружающем мире); «Художественно-эстетическое развитие» (использование средств продуктивных видов деятельности для обогащения содержания, закрепления результатов освоения области «Социально-коммуникативное развитие)</p>

### Основные формы организации образовательного процесса

Совместная деятельность взрослого и детей		Самостоятельная	Совместная
Образовательная деятельность осуществляемая в процессе организации различных видов детской деятельности	Образовательная деятельность, осуществляемая в режимных моментах	Самостоятельная деятельность детей	Взаимодействие с семьёй
<b>Формы организации детей</b>			
Групповая Подгрупповая Индивидуальная	Групповая Подгрупповая Индивидуальная	Подгрупповая Индивидуальная	Групповая Подгрупповая Индивидуальная
<b>Формы работы</b>			
Беседа Игра Наблюдение Педагогическая ситуация Праздник Проектная деятельность Ситуация морального выбора Чтение Экскурсия	Беседа Игра Наблюдение Объяснение Ситуативный разговор с детьми Ситуация морального выбора Педагогическая ситуация Похвала Праздник и и развлечение Проектная деятельность Театральные постановки и Трудовая деятельность	Дежурство Игра (индивидуальная, совместная со сверстниками) Наблюдение Продуктивная деятельность Рассматривание иллюстраций Самообслуживание Экспериментирование	Праздник Развлечение Досуг Проектная деятельность Экскурсия Совместные акции Выставки Конкурсы

#### 2.1.2. Образовательная область «ПОЗНАВАТЕЛЬНОЕ РАЗВИТИЕ»

«Познавательное развитие предполагает развитие интересов детей, любознательности и познавательной мотивации; формирование познавательных действий, становление сознания; развитие воображения и творческой активности; формирование первичных представлений о себе, других людях, объектах окружающего мира, о свойствах и отношениях объектов окружающего мира (форме, цвете, размере, материале, звучании, ритме, темпе, количестве, числе, части и целом, пространстве и времени, движении и покое, причинах и следствиях и др.), о малой родине и Отечестве, представлений о социокультурных ценностях нашего народа, об отечественных традициях и праздниках, о планете Земля как общем доме людей, об особенностях ее природы, многообразии стран и народов мира» (ФГОС ДО).



### **Ранний возраст (от 1,5 до 17 лет)**

В сфере познавательного развития основными *задачами образовательной деятельности* являются создание условий для:

- ознакомления детей с явлениями и предметами окружающего мира, овладения предметными действиями;
- развития познавательно-исследовательской активности и познавательных способностей.

### *В сфере ознакомления с окружающим миром*

Взрослый знакомит детей с назначением и свойствами окружающих предметов и явлений в группе, на прогулке, в ходе игр и занятий; помогает освоить действия с игрушками-орудиями (совочком, лопаткой и пр.).

### *В сфере развития познавательно-исследовательской активности и познавательных способностей*

Взрослый поощряет любознательность и исследовательскую деятельность детей, создавая для этого насыщенную предметно-развивающую среду, наполняя ее соответствующими предметами. Для этого можно использовать предметы быта – кастрюли, кружки, корзинки, пластмассовые банки, бутылки, а также грецкие орехи, каштаны, песок и воду. Взрослый с вниманием относится к проявлению интереса детей к окружающему природному миру, к детским вопросам, не спешит давать готовые ответы, разделяя удивление и детский интерес.

## **Дошкольный возраст (от 17 до 7 лет)**

В области познавательного развития ребенка основными **задачами образовательной деятельности** являются создание условий для:

– развития любознательности, познавательной активности, познавательных способностей детей;

– развития представлений в разных сферах знаний об окружающей действительности, в том числе о виртуальной среде, о возможностях и рисках Интернета.

### *В сфере развития любознательности, познавательной активности, познавательных способностей*

Взрослые создают насыщенную предметно-пространственную среду, стимулирующую познавательный интерес детей, исследовательскую активность, элементарное экспериментирование с различными веществами, предметами, материалами.

Ребенок с самого раннего возраста проявляет исследовательскую активность и интерес к окружающим предметам и их свойствам, а в возрасте 17-5 лет уже обладает необходимыми предпосылками для того, чтобы открывать явления из естественнонаучной области, устанавливая и понимая простые причинные взаимосвязи «если... то...».

Уже в своей повседневной жизни ребенок приобретает многообразный опыт соприкосновения с объектами природы – воздухом, водой, огнем, землей (почвой), светом, различными объектами живой и неживой природы и т. п. Ему нравится наблюдать природные явления, исследовать их, экспериментировать с ними. Он строит гипотезы и собственные теории, объясняющие явления, знакомится с первичными закономерностями, делает попытки разобраться во взаимосвязях, присущих этой сфере.

Возможность свободных практических действий с разнообразными материалами, участие в элементарных опытах и экспериментах имеет большое значение для умственного и эмоционально-волевого развития ребенка, способствует построению целостной картины мира, оказывает стойкий долговременный эффект. У ребенка формируется понимание, что окружающий мир полон загадок, тайн, которые еще предстоит разгадать. Таким образом, перед ребенком открывается познавательная перспектива дальнейшего изучения природы, мотивация расширять и углублять свои знания.

Помимо поддержки исследовательской активности, взрослый организует познавательные игры, поощряет интерес детей к различным развивающим играм и занятиям, например лото, шашкам, шахматам, конструированию и пр.

### *В сфере развития представлений в разных сферах знаний об окружающей действительности*

Взрослые создают возможности для развития у детей общих представлений об окружающем мире, о себе, других людях, в том числе общих представлений в естественнонаучной области, математике, экологии. Взрослые читают книги, проводят беседы, экскурсии, организуют просмотр фильмов, иллюстраций познавательного содержания и

предоставляют информацию в других формах. Побуждают детей задавать вопросы, рассуждать, строить гипотезы относительно наблюдаемых явлений, событий.

Знакомство с социокультурным окружением предполагает знакомство с названиями улиц, зданий, сооружений, организаций и их назначением, с транспортом, дорожным движением и правилами безопасности, с различными профессиями людей.

Усвоение детьми ценностей, норм и правил, принятых в обществе, лучше всего происходит при непосредственном участии детей в его жизни, в практических ситуациях, предоставляющих поводы и темы для дальнейшего обсуждения.

Широчайшие возможности для познавательного развития предоставляет свободная игра. Следуя интересам и игровым потребностям детей, взрослые создают для нее условия, поддерживают игровые (ролевые) действия, при необходимости предлагают варианты развертывания сюжетов, в том числе связанных с историей и культурой, а также с правилами поведения и ролями людей в социуме.

Участвуя в повседневной жизни, наблюдая за взрослыми, ребенок развивает математические способности и получает первоначальные представления о значении для человека счета, чисел, приобретает знания о формах, размерах, весе окружающих предметов, времени и пространстве, закономерностях и структурах. Испытывая положительные эмоции от обращения с формами, количествами, числами, а также с пространством и временем, ребенок незаметно для себя начинает еще до школы осваивать их математическое содержание.

Благодаря освоению математического содержания окружающего мира в дошкольном возрасте у большинства детей развиваются предпосылки успешного учения в школе и дальнейшего изучения математики на протяжении всей жизни. Для этого важно, чтобы освоение математического содержания на ранних ступенях образования сопровождалось позитивными эмоциями – радостью и удовольствием.

Предлагая детям математическое содержание, нужно также иметь в виду, что их индивидуальные возможности и предпочтения будут различными и поэтому освоение детьми математического содержания носит сугубо индивидуальный характер. По завершении этапа дошкольного образования между детьми наблюдается большой разброс в знаниях, умениях и навыках, касающихся математического содержания.

В соответствии с принципом интеграции образовательных областей Программа предполагает взаимосвязь математического содержания с другими разделами Программы. Особенно тесно математическое развитие в раннем и дошкольном возрасте связано с социально-коммуникативным и речевым развитием. Развитие математического мышления происходит и совершенствуется через речевую коммуникацию с другими детьми и взрослыми, включенную в контекст взаимодействия в конкретных ситуациях.

Воспитатели систематически используют ситуации повседневной жизни для математического развития, например, классифицируют предметы, явления, выявляют последовательности в процессе действий «сначала это, потом то...» (ход времени, развитие сюжета в сказках и историях, порядок выполнения деятельности и др.), способствуют формированию пространственного восприятия (спереди, сзади, рядом, справа, слева и др.) и т. п., осуществляя при этом речевое сопровождение.

Элементы математики содержатся и могут отрабатываться на занятиях музыкой и танцами, движением и спортом. На музыкальных занятиях при освоении ритма танца, при выполнении физических упражнений дети могут осваивать счет, развивать пространственную координацию. Для этого воспитателем совместно с детьми осуществляется вербализация математических знаний, например фразами «две ноги и две руки», «встать парами», «рассчитаться на первый и второй», «в команде играем четвером»; «выполняем движения под музыку в такт: раз, два, три, раз, два, три»; «встаем в круг» и др.

Математические элементы могут возникать в рисунках детей (фигуры, узоры), при лепке, конструировании и др. видах детской творческой активности. Воспитатели обращают внимание детей на эти элементы, проговаривая их содержание и употребляя соответствующие слова-понятия (круглый, больше, меньше, спираль – о домике улитки, квадратный, треугольный – о рисунке дома с окнами и т. п.).

У детей развивается способность ориентироваться в пространстве (право, лево, вперед, назад и т. п.); сравнивать, обобщать (различать, классифицировать) предметы; понимать последовательности, количества и величины; выявлять различные соотношения (например, больше – меньше, толще – тоньше, длиннее – короче, тяжелее – легче и др.); применять основные понятия, структурирующие время (например, до – после, вчера – сегодня – завтра, названия месяцев и дней); правильно называть дни недели, месяцы, времена года, части суток. Дети получают первичные представления о геометрических формах и признаках предметов и объектов (например, круглый, с углами, с таким-то количеством вершин и граней), о геометрических телах (например, куб, цилиндр, шар).

У детей формируются представления об использовании слов, обозначающих числа. Они начинают считать различные объекты (например, предметы, звуки и т. п.) до 10, 20 и далее, в зависимости от индивидуальных особенностей развития.

Развивается понимание соотношения между количеством предметов и обозначающим это количество числовым символом; понимание того, что число является выражением количества, длины, веса, времени или денежной суммы; понимание назначения цифр как способа кодировки и маркировки числа (например, номер телефона, почтовый индекс, номер маршрута автобуса).

Развивается умение применять такие понятия, как «больше, меньше, равно»; устанавливать соотношения (например, «как часто», «как много», «насколько больше») использовать в речи геометрические понятия (например, «треугольник, прямоугольник, квадрат, круг, куб, шар, цилиндр, точка, сторона, угол, площадь, вершина угла, грань»).

Развивается способность воспринимать «на глаз» небольшие множества до 6–10 объектов (например, при играх с использованием игровых костей или на пальцах рук).

Развивается способность применять математические знания и умения в практических ситуациях в повседневной жизни (например, чтобы положить в чашку с чаем две ложки сахара), в различных видах образовательной деятельности (например, чтобы разделить кубики поровну между участниками игры), в том числе в других образовательных областях.

Развитию математических представлений способствует наличие соответствующих математических материалов, подходящих для счета, сравнения, сортировки, выкладывания последовательностей и т. п.

Программа оставляет Организации право выбора способа формирования у воспитанников математических представлений, в том числе с учетом особенностей реализуемых основных образовательных программ, используемых вариативных образовательных программ.

### *Содержание психолого-педагогической работы*

Содержание психолого-педагогической работы см. в основной образовательной программе дошкольного образования «От рождения до школы» Под редакцией: Н. Е. Вераксы, Т. С. Комаровой, М.А. Васильевой.

Виды интеграции образовательной области «Познавательное развитие»

Основания интеграции	
По задачам и содержанию образовательной деятельности	По средствам организации и оптимизации образовательного процесса
<p>«Физическое развитие» (расширение кругозора детей в части представлений о здоровом образе жизни, формирование и закрепление ориентировки в пространстве, временных, количественных представлений в подвижных играх физических упражнениях).</p> <p>«Социально-коммуникативное развитие», «Речевое развитие» (формирование целостной картины мира и расширение кругозора в части представлений о себе, семье, обществе, государстве, мире, безопасности собственной жизнедеятельности и безопасности окружающего мира природы; развитие познавательно-исследовательской и продуктивной деятельности в процессе свободного общения со сверстниками и взрослыми).</p> <p>«Художественно-эстетическое развитие» (расширение кругозора в части музыкального и изобразительного искусства)</p>	<p>«Физическое развитие» (использование подвижных игр и физических упражнений для реализации задач образовательной области «Познавательное развитие»).</p> <p>«Художественно-эстетическое развитие» (использование музыкальных произведений, продуктивной деятельности детей для обогащения содержания области «Познавательное развитие»;</p> <p>«Речевое развитие» (речевое сопровождение процесса познания окружающей действительности и познавательно-исследовательской деятельности; спользование художественных произведений для формирования целостной картины мира).</p>

Основные формы организации образовательного процесса

Совместная деятельность взрослого и детей		Самостоятельная	Совместная
Образовательная деятельность осуществляемая в процессе организации различных видов детской деятельности	Образовательная деятельность, осуществляемая в режимных моментах	Самостоятельная деятельность детей	Взаимодействие с семьёй
<b>Формы организации детей</b>			
Групповая Подгрупповая Индивидуальная	Групповая Подгрупповая Индивидуальная	Подгрупповая Индивидуальная	Групповая Подгрупповая Индивидуальная
<b>Формы работы</b>			
Беседа Игра Исследовательская деятельность Конструирование Наблюдение Опыты Показ Проблемно-поисковая ситуация Проектная деятельность Развивающая игра Рассказ Рассматривание Создание коллекций Сюжетно-ролевая игра Экскурсия	Игра-экспериментирование Исследовательская деятельность Коллекционирование Конкурсы Конструирование Мини-музей Моделирование Наблюдение Проблемная ситуация Проектная деятельность Развивающая игра Рассказ Рассматривание чертежей, схем Ситуативный разговор Создание коллекций Сюжетно-ролевая игра Тематическая вставка	Игра (развивающая, подвижная, со строительным материалом) Игра-экспериментирование Моделирование Наблюдение Опыты Продуктивная деятельность Рассматривание Труд в уголке природы	Беседа Коллекционирование Проектная деятельность Создание коллекций Создание соответствующей предметно-развивающей среды Экскурсия Экспериментирование

Экспериментирование	Трудовая деятельность Экскурсия		
---------------------	------------------------------------	--	--

### 2.1.3. Образовательная область «РЕЧЕВОЕ РАЗВИТИЕ»

«Речевое развитие включает владение речью как средством общения и культуры; обогащение активного словаря; развитие связной, грамматически правильной диалогической и монологической речи; развитие речевого творчества; развитие звуковой и интонационной культуры речи, фонематического слуха; знакомство с книжной культурой, детской литературой, понимание на слух текстов различных жанров детской литературы; формирование звуковой аналитико-синтетической активности как предпосылки обучения грамоте» (ФГОС ДО).

#### Ранний возраст (от 1,5 до 17 лет)

В области речевого развития основными *задачами образовательной деятельности* являются создание условий для:

- развития речи у детей в повседневной жизни;
- развития разных сторон речи в специально организованных играх и занятиях.

*В сфере развития речи в повседневной жизни*

Взрослые внимательно относятся к выражению детьми своих желаний, чувств, интересов, вопросов, терпеливо выслушивают детей, стремятся понять, что ребенок хочет сказать, поддерживая тем самым активную речь детей. Взрослый не указывает на речевые ошибки ребенка, но повторяет за ним слова правильно.

Взрослый использует различные ситуации для диалога с детьми, а также создает условия для развития общения детей между собой. Он задает открытые вопросы, побуждающие детей к активной речи; комментирует события и ситуации их повседневной жизни; говорит с ребенком о его опыте, событиях из жизни, его интересах; инициирует обмен мнениями и информацией между детьми.

*В сфере развития разных сторон речи*

Взрослые читают детям книги, вместе рассматривают картинки, объясняют, что на них изображено, поощряют разучивание стихов; организуют речевые игры, стимулируют словотворчество; проводят специальные игры и занятия, направленные на обогащение словарного запаса, развитие грамматического и интонационного строя речи, на развитие планирующей и регулирующей функций речи.

#### Дошкольный возраст (от 17 до 7 лет)

В области речевого развития ребенка основными *задачами образовательной деятельности* является создание условий для:

- формирования основы речевой и языковой культуры, совершенствования разных сторон речи ребенка;
- приобщения детей к культуре чтения художественной литературы.

*В сфере совершенствования разных сторон речи ребенка*

Речевое развитие ребенка связано с умением вступать в коммуникацию с другими людьми, умением слушать, воспринимать речь говорящего и реагировать на нее собственным откликом, адекватными эмоциями, то есть тесно связано с социально-коммуникативным развитием. Полноценное речевое развитие помогает дошкольнику устанавливать контакты, делиться впечатлениями. Оно способствует взаимопониманию, разрешению конфликтных ситуаций, регулированию речевых действий. Речь как важнейшее средство общения позволяет каждому ребенку участвовать в беседах, играх, проектах, спектаклях, занятиях и др., проявляя при этом свою индивидуальность. Педагоги должны стимулировать общение,

сопровожающее различные виды деятельности детей, например, поддерживать обмен мнениями по поводу детских рисунков, рассказов и т. д.

Овладение речью (диалогической и монологической) не является изолированным процессом, оно происходит естественным образом в процессе коммуникации: во время обсуждения детьми (между собой или со взрослыми) содержания, которое их интересует, действий, в которые они вовлечены. Таким образом, стимулирование речевого развития является сквозным принципом ежедневной педагогической деятельности во всех образовательных областях.

Взрослые создают возможности для формирования и развития звуковой культуры, образной, интонационной и грамматической сторон речи, фонематического слуха, правильного звуко- и словопроизношения, поощряют разучивание стихотворений, скороговорок, чистоговорок, песен; организуют речевые игры, стимулируют словотворчество.

*В сфере приобщения детей к культуре чтения литературных произведений*

Взрослые читают детям книги, стихи, вспоминают содержание и обсуждают вместе с детьми прочитанное, способствуя пониманию, в том числе на слух. Детям, которые хотят читать сами, предоставляется такая возможность.

У детей активно развивается способность к использованию речи в повседневном общении, а также стимулируется использование речи в области познавательно-исследовательского, художественно-эстетического, социально-коммуникативного и других видов развития. Взрослые могут стимулировать использование речи для познавательно-исследовательского развития детей, например отвечая на вопросы «Почему?..», «Когда?..», обращая внимание детей на последовательность повседневных событий, различия и сходства, причинно-следственные связи, развивая идеи, высказанные детьми, вербально дополняя их. Например, ребенок говорит: «Посмотрите на это дерево», а педагог отвечает: «Это береза. Посмотри, у нее набухли почки и уже скоро появятся первые листочки».

Детям с низким уровнем речевого развития взрослые позволяют отвечать на вопросы не только словесно, но и с помощью жестыкуляции или специальных средств.

Речевому развитию способствуют наличие в развивающей предметно-пространственной среде открытого доступа детей к различным литературным изданиям, предоставление места для рассматривания и чтения детьми соответствующих их возрасту книг, наличие других дополнительных материалов, например плакатов и картин, рассказов в картинках, аудиозаписей литературных произведений и песен, а также других материалов.

Программа оставляет Организации право выбора способа речевого развития детей, в том числе с учетом особенностей реализуемых основных образовательных программ, используемых вариативных образовательных программ и других особенностей реализуемой образовательной деятельности.

### *Содержание психолого-педагогической работы*

Содержание психолого-педагогической работы см. в основной образовательной программе дошкольного образования «От рождения до школы» Под редакцией: Н. Е. Вераксы, Т. С. Комаровой, М.А. Васильевой.

### *Интеграция образовательной Области «Речевое развитие»*

Интеграция образовательной области «Речевое развитие» осуществляется со всеми образовательными областями способом «оречетвления» всех форм образовательной деятельности и всех видов деятельности ребенка.

#### **2.1.4. Образовательная область «ХУДОЖЕСТВЕННО-ЭСТЕТИЧЕСКОЕ РАЗВИТИЕ»**

«Художественно-эстетическое развитие предполагает развитие предпосылок ценностно-смыслового восприятия и понимания произведений искусства (словесного, музыкального,



изобразительного), мира природы; становление эстетического отношения к окружающему миру; формирование элементарных представлений о видах искусства; восприятие музыки, художественной литературы, фольклора; стимулирование сопереживания персонажам художественных произведений; реализацию самостоятельной творческой деятельности детей (изобразительной, конструктивно-модельной, музыкальной и др.)» (ФГОС ДО).

### **Ранний возраст (от 1,5 до 17 лет)**

В области художественно-эстетического развития основными **задачами образовательной деятельности** являются создание условий для:

- развития у детей эстетического отношения к окружающему миру;
- приобщения к изобразительным видам деятельности;
- приобщения к музыкальной культуре;
- приобщения к театрализованной деятельности.

*В сфере развития у детей эстетического отношения к окружающему миру*

Взрослые привлекают внимание детей к красивым вещам, красоте природы, произведениям искусства, вовлекают их в процесс сопереживания по поводу воспринятого, поддерживают выражение эстетических переживаний ребенка.

*В сфере приобщения к изобразительным видам деятельности*

Взрослые предоставляют детям широкие возможности для экспериментирования с материалами – красками, карандашами, мелками, пластилином, глиной, бумагой и др.; знакомят с разнообразными простыми приемами изобразительной деятельности; поощряют воображение и творчество детей.

*В сфере приобщения к музыкальной культуре*

Взрослые создают в Организации и в групповых помещениях музыкальную среду, органично включая музыку в повседневную жизнь. Предоставляют детям возможность прослушивать фрагменты музыкальных произведений, звучание различных, в том числе детских музыкальных инструментов, экспериментировать с инструментами и звучащими предметами. Поют вместе с детьми песни, побуждают ритмично двигаться под музыку; поощряют проявления эмоционального отклика ребенка на музыку.

*В сфере приобщения детей к театрализованной деятельности*

Взрослые знакомят детей с театрализованными действиями в ходе разнообразных игр, инсценируют знакомые детям сказки, стихи, организуют просмотры театрализованных представлений. Побуждают детей принимать посильное участие в инсценировках, беседуют с ними по поводу увиденного.

### **Дошкольный возраст (с 17 до 7 лет)**

В области художественно-эстетического развития ребенка основными **задачами образовательной деятельности** являются создание условий для:

- развития у детей интереса к эстетической стороне действительности, ознакомления с разными видами и жанрами искусства (словесного, музыкального, изобразительного), в том числе народного творчества;
- развития способности к восприятию музыки, художественной литературы, фольклора;
- приобщения к разным видам художественно-эстетической деятельности, развития потребности в творческом самовыражении, инициативности и самостоятельности в воплощении художественного замысла.

*В сфере развития у детей интереса к эстетической стороне действительности, ознакомления с разными видами и жанрами искусства, в том числе народного творчества*

Программа относит к образовательной области художественно-эстетического развития приобщение детей к эстетическому познанию и переживанию мира, к искусству и культуре в широком смысле, а также творческую деятельность детей в изобразительном, пластическом, музыкальном, литературном и др. видах художественно-творческой деятельности.

Эстетическое отношение к миру опирается прежде всего на восприятие действительности разными органами чувств. Взрослые способствуют накоплению у детей сенсорного опыта, обогащению чувственных впечатлений, развитию эмоциональной отзывчивости на красоту природы и рукотворного мира, сопереживания персонажам художественной литературы и фольклора.

Взрослые знакомят детей с классическими произведениями литературы, живописи, музыки, театрального искусства, произведениями народного творчества, рассматривают иллюстрации в художественных альбомах, организуют экскурсии на природу, в музеи, демонстрируют фильмы соответствующего содержания, обращаются к другим источникам художественно-эстетической информации.

*В сфере приобщения к разным видам художественно-эстетической деятельности, развития потребности в творческом самовыражении, инициативности и самостоятельности в воплощении художественного замысла*

Взрослые создают возможности для творческого самовыражения детей: поддерживают инициативу, стремление к импровизации при самостоятельном воплощении ребенком художественных замыслов; вовлекают детей в разные виды художественно-эстетической деятельности, в сюжетно-ролевые и режиссерские игры, помогают осваивать различные средства, материалы, способы реализации замыслов.

В изобразительной деятельности (рисовании, лепке) и художественном конструировании взрослые предлагают детям экспериментировать с цветом, придумывать и создавать композицию; осваивать различные художественные техники, использовать разнообразные материалы и средства.

В музыкальной деятельности (танцах, пении, игре на детских музыкальных инструментах) – создавать художественные образы с помощью пластических средств, ритма, темпа, высоты и силы звука.

В театрализованной деятельности, сюжетно-ролевой и режиссерской игре – языковыми средствами, средствами мимики, пантомимы, интонации передавать характер, переживания, настроения персонажей.

### *Содержание психолого-педагогической работы*

Содержание психолого-педагогической работы см. в основной образовательной программе дошкольного образования «От рождения до школы» Под редакцией: Н. Е. Вераксы, Т. С. Комаровой, М.А. Васильевой.

### *Виды интеграции образовательной области «Художественно-эстетическое» развитие»*

<b>Основания интеграции</b>	
<i>По задачам и содержанию образовательной деятельности</i>	<i>По средствам организации и оптимизации образовательного процесса</i>
<p>«Физическое развитие» (развитие основных движений и физических качеств, двигательного творчества для овладения музыкально-ритмической деятельностью).</p> <p>«Социально-коммуникативное развитие» (формирование первичных представлений о себе, своих чувствах и эмоциях, а также окружающем мире в части культуры и музыкального искусства, развитие свободного общения со взрослыми и детьми по поводу музыки, процесса и результатов продуктивной деятельности; формирование трудовых умений и навыков, адекватных возрасту воспитанников, трудолюбия в различных видах продуктивной деятельности; формирование основ безопасности собственной жизнедеятельности в различных видах продуктивной деятельности).</p> <p>«Познавательное развитие» (формирование</p>	<p>Содержание и результаты всех областей Программы могут быть обогащены и закреплены с использованием средств продуктивной и музыкальной деятельности детей «Речевое развитие» (использование художественных произведений для обогащения содержания области «Художественно-эстетическое развитие»)</p>



части изобразительного искусства, музыки, творчества).	
--	--

### *Основные формы организации образовательного процесса*

Совместная деятельность взрослого и детей		Самостоятельная	Совместная
Образовательная деятельность осуществляемая в процессе организации различных видов детской деятельности	Образовательная деятельность, осуществляемая в режимных моментах	Самостоятельная деятельность детей	Взаимодействие с семьей
<b>Формы организации детей</b>			
Групповая Подгрупповая Индивидуальная	Групповая Подгрупповая Индивидуальная	Подгрупповая Индивидуальная	Групповая Подгрупповая Индивидуальная
<b>Формы работы</b>			
Беседа Двигательный пластический танцевальный этюд Концерт-импровизация Музыкально-дидактическая игра Музыкальная сюжетная игра Музыкальное упражнение Праздник Совместное и индивидуальное музыкальное исполнение Слушание музыки Попевка Распевка Танец Творческое задание Викторина Инсценировка Обсуждение Пересказ Рассказ Творческое задание	Концерт-импровизация (на прогулке) Музыкальная подвижная игра Слушание музыки, сопровождающей проведение режимных моментов Беседа Выставка в книжном уголке Игра Использование различных видов театра КВН, викторина Праздник литературный Продуктивная деятельность Проблемная ситуация Разговор с детьми Рассказ Ситуативный разговор с детьми Сочинение загадок Чтение	Игра Импровизация на инструментах Инсценирование содержания песен, хороводов Пение Придумывание песенок, Танцевальных движений Танец Продуктивная деятельность Самостоятельная деятельность в книжном уголке. уголке театрализованной деятельности (рассматривание, инсценировка и т.д.) Словотворчество	Концерт Праздник Развлечение Создание коллекций Создание соответствующей предметно-развивающей среды Театрализованные спектакли, представления Викторина Посещение музея, театра, выставки Театрализация, инсценирование



«Физическое развитие включает приобретение опыта в следующих видах деятельности детей: двигательной, в том числе связанной с выполнением упражнений, направленных на развитие таких физических качеств, как координация и гибкость; способствующих правильному формированию опорно-двигательной системы организма, развитию равновесия, координации движения, крупной и мелкой моторики обеих рук, а также с правильным, не наносящим ущерба организму, выполнением основных движений (ходьба, бег, мягкие прыжки, повороты в обе стороны), формирование начальных представлений о некоторых видах спорта, овладение подвижными играми с правилами; становление целенаправленности и саморегуляции в двигательной сфере; становление ценностей здорового образа жизни, овладение его элементарными нормами и правилами (в питании, двигательном режиме, закаливании, при формировании полезных привычек и др.)» (ФГОС ДО).

### **Ранний возраст (от 1,5 до 17 лет)**

В области физического развития основными *задачами образовательной деятельности* являются создание условий для:

- укрепления здоровья детей, становления ценностей здорового образа жизни;
- развития различных видов двигательной активности;
- формирования навыков безопасного поведения.

*В сфере укрепления здоровья детей, становления ценностей здорового образа жизни*

Взрослые организуют правильный режим дня, приучают детей к соблюдению правил личной гигиены, в доступной форме объясняют, что полезно и что вредно для здоровья.

*В сфере развития различных видов двигательной активности*

Взрослые организуют пространственную среду с соответствующим оборудованием – как внутри помещений Организации, так и на внешней ее территории (горки, качели и т. п.) для удовлетворения естественной потребности детей в движении, для развития ловкости, силы, координации и т. п. Проводят подвижные игры, способствуя получению детьми радости от двигательной активности, развитию ловкости, координации движений, правильной осанки. Вовлекают детей в игры с предметами, стимулирующие развитие мелкой моторики.

*В сфере формирования навыков безопасного поведения*

Взрослые создают в Организации безопасную среду, а также предостерегают детей от поступков, угрожающих их жизни и здоровью. Требования безопасности не должны реализовываться за счет подавления детской активности и препятствования деятельному исследованию мира.

### **Дошкольный возраст (от 17 до 7 лет)**

В области физического развития ребенка основными *задачами образовательной деятельности* являются создание условий для:

- становления у детей ценностей здорового образа жизни;
- развития представлений о своем теле и своих физических возможностях;
- приобретения двигательного опыта и совершенствования двигательной активности;
- формирования начальных представлений о некоторых видах спорта, овладения подвижными играми с правилами.

*В сфере становления у детей ценностей здорового образа жизни*

Взрослые способствуют развитию у детей ответственного отношения к своему здоровью. Они рассказывают детям о том, что может быть полезно и что вредно для их организма, помогают детям осознать пользу здорового образа жизни, соблюдения его элементарных норм и правил, в том числе правил здорового питания, закаливания и пр. Взрослые способствуют формированию полезных навыков и привычек, нацеленных на поддержание собственного

здоровья, в том числе формированию гигиенических навыков. Создают возможности для активного участия детей в оздоровительных мероприятиях.

*В сфере совершенствования двигательной активности детей, развития представлений о своем теле и своих физических возможностях, формировании начальных представлений о спорте*

Взрослые уделяют специальное внимание развитию у ребенка представлений о своем теле, произвольности действий и движений ребенка.

Для удовлетворения естественной потребности детей в движении взрослые организуют пространственную среду с соответствующим оборудованием как внутри помещения так и на внешней территории (горки, качели и т. п.), подвижные игры (как свободные, так и по правилам), занятия, которые способствуют получению детьми положительных эмоций от двигательной активности, развитию ловкости, координации движений, силы, гибкости, правильного формирования опорно-двигательной системы детского организма.

Взрослые поддерживают интерес детей к подвижным играм, занятиям на спортивных снарядах, упражнениям в беге, прыжках, лазании, метании и др.; побуждают детей выполнять физические упражнения, способствующие развитию равновесия, координации движений, ловкости, гибкости, быстроты, крупной и мелкой моторики обеих рук, а также правильного не наносящего ущерба организму выполнения основных движений.

Взрослые проводят физкультурные занятия, организуют спортивные игры в помещении и на воздухе, спортивные праздники; развивают у детей интерес к различным видам спорта, предоставляют детям возможность кататься на коньках, лыжах, ездить на велосипеде, плавать, заниматься другими видами двигательной активности.

### *Содержание психолого-педагогической работы*

Содержание психолого-педагогической работы см. в основной образовательной программе дошкольного образования «От рождения до школы» Под редакцией: Н. Е. Вераксы, Т. С. Комаровой, М.А. Васильевой.

### *Виды интеграция образовательной области «Физическое развитие»*

<b>Основания интеграции</b>	
<i>По задачам и содержанию образовательной деятельности</i>	<i>По средствам организации и оптимизации образовательного процесса</i>
<p><i>«Социально-коммуникативное развитие»</i> (приобщение к ценностям физической культуры; формирование первичных представлений о себе, собственных двигательных возможностях и особенностях; приобщение к элементарным общепринятым нормам и правилам взаимоотношения со сверстниками и взрослыми в совместной двигательной активности, овладение навыками ухода за физкультурным инвентарём и спортивной одеждой;</p> <p><i>«Речевое развитие»</i> (развитие свободного общения со взрослыми и детьми в части необходимости двигательной активности и физического совершенствования; игровое общение)</p> <p><i>«Познавательное развитие»</i> (в части двигательной активности как способа усвоения ребенком предметных действий, а также как одного из средств овладения операциональным составом различных видов детской деятельности), формирования элементарных</p>	<p><i>«Речевое развитие»</i> (речевое сопровождение всех видов двигательной активности детей, использование художественных произведений для формирования первичных ценностных представлений о здоровом образе жизни).</p> <p><i>«Художественно-эстетическое развитие»</i> (использование музыкально- ритмической и продуктивной деятельности с целью развития представлений и воображения для освоения двигательных эталонов в творческой форме, моторики; использование музыкальных произведений в качестве музыкального сопровождения различных видов двигательной активности).</p>

<p>математических представлений (ориентировка в пространстве, временные, количественные отношения и т. д.).</p> <p><i>«Художественно-эстетическое развитие»</i> (развитие музыкально-ритмической деятельности, выразительности движений, двигательного творчества на основе физических качеств и основных движений детей).</p>	
--	--

### *Основные формы организации образовательного процесса*

Совместная деятельность взрослого и детей		Самостоятельная	Совместная
Образовательная деятельность осуществляемая в процессе организации различных видов детской деятельности	Образовательная деятельность, осуществляемая в режимных моментах	Самостоятельная деятельность детей	Взаимодействие с семьей
<b>Формы организации детей</b>			
Групповая Подгрупповая Индивидуальная	Групповая Подгрупповая Индивидуальная	Подгрупповая Индивидуальная	Групповая Подгрупповая Индивидуальная
<b>Формы работы</b>			
Спортивные Состязания Спартакиада Сдача норм ГТО Спортивный и физкультурный досуги Спортивные упражнения Физкультурное занятие Утренняя гимнастика Чтение Экспериментирование	Спортивные упражнения Утренняя гимнастика: -классическая, -игровая - музыкально-ритмическая Полоса препятствий, Аэробика, Имитационные движения. Физминутка	Подвижные, спортивные игры и упражнения	Досуги Спортивные праздники Дни здоровья Фотовыставки

### *Средства физического воспитания*

<i>Гигиенические (психогигиенические) факторы</i>	<i>Естественные силы природы (солнце, воздух, вода)</i>	<i>Физические упражнения</i>
Режим занятий, отдыха и сна; Рациональное питание; Гигиена одежды, обуви, помещения,	Закаливание: в повседневной жизни специальные меры закаливания (водные, воздушные, солнечные)	Гимнастика;  Игры; Спортивные упражнения; Простейший туризм.



оборудования.		
---------------	--	--

*Режим двигательной активности:*

<i>Формы двигательной активности</i>	<i>Продолжительность</i>					<i>Особенности организации</i>
<b>Образовательная деятельность</b>						
	Группа раннего возраста (1,5-17 лет)	Младшая группа (17-4 лет)	Средняя группа (4-5 лет)	Старшая группа (5-6 лет)	Подготовительная к школе группа (6-7 лет)	
Непосредственная образовательная деятельность по физической культуре	10 минут	15 минут	20 минут	25 минут	170 минут	2 раза в неделю в зале, 1 раз на улице
<b>Образовательная деятельность в режимных моментах</b>						
Утренняя гимнастика	5 минут	6 минут	8 минут	10 минут	12 минут	ежедневно
Игровой самомассаж		17 минуты				ежедневно
Дыхательная гимнастика		4 минуты				17 раза в день
Гимнастика после сна	17 минуты	17-4 минут	5-7 минут	5-8 минут	5-10 минут	ежедневно
Ходьба по массажной «Дорожке здоровья»	5 минут	5 минут	6 минут	7 минут	8 минут	ежедневно после сна
Физкультминутки	1, 5 – 2 минуты	1, 5 – 2 минуты	17 минуты	17 минуты	17 минуты	ежедневно, по мере необходимости, в зависимости от вида и содержания

						занятий и состояния детей
<b>Совместная деятельность</b>						
Подвижные игры, спортивные игры и физические упражнения на прогулках	5-7 минут	7-10 минут	10-15 минут	15-20 минут	15-20 минут	ежедневно, во время прогулок

Подвижные игры и физические упражнения в группе	5-7 минут	6-10 минут	10-12 минут	12-15 минут	12-15 минут	ежедневно утром и вечером
Индивидуальная работа с детьми по освоению основных видов движений	4-6 минут	5-8 минут	8-12 минут	10-15 минут	10-15 минут	ежедневно во время прогулки
Спортивные упражнения: - велосипед - лыжи	-	5 мин 10 мин	8-12 мин 10 мин	8-15 мин 15 мин	8-15 мин 20 мин	В зависимости от сезона
Оздоровительный бег		2-17 минуты	17-4 минуты	4-5 минут	5-7 минут	1 раз в неделю, проводится во время утренней прогулки (в теплый период года)
Целевые прогулки		10-15 минут	15-20 минут	25-170 минут	25-170 минут	1 раз в неделю в теплый период года
Спортивные развлечения	15 мин	20 мин	170 мин	170 мин	40-50 мин	ежемесячно
«День здоровья»					1 раз в полгода	1 раз в полгода
<b>Самостоятельная деятельность</b>						
Двигательная разминка в перерыве образовательной деятельности	10 минут	10 минут	10 минут	10 минут	10 минут	ежедневно
Двигательная активность, игры	140 минут	150 минут	160 минут	170 минут	180 минут	ежедневно (в группе и на прогулке).



### *Организация оздоровительных мероприятий*

Мероприятие	Время в режиме дня	Организация детей	Количество процедур и цикличность их проведения	Ответственные	Особенности организации
Кварцевание помещений группы	Во время прогулки	Все группы	По необходимости	Медсестра, воспитатели, младший воспитатель	
Дыхательная гимнастика	Используется как физкультминутка в занятии	Все группы кроме ясельной	Ежедневно	Воспитатели, педагоги-специалисты	
Контрастное закаливание ног	После сна	Все группы	17 раза в неделю через день	Воспитатели, младший воспитатель	Начинать в теплый период года. Температура воды в тазах: 17-18-17 градусов, постепенно, понижая на 1 градус, доводим температуру воды 17-18-17 градусов

## 2.2. Часть Программы, формируемая участниками образовательных отношений

### Региональный компонент

Региональный компонент составлен с учетом национальных и региональных особенностей Ростовской области, который предусматривает следующие направления деятельности:

- Приобщение к истокам национальной культуры народов, населяющих Ростовскую область. Предоставление каждому ребенку возможность обучения и воспитания, формирование у детей основ нравственности, народных традициях и обычаях.
- Создание благоприятных условий для воспитания толерантной личности – привития любви и уважения к людям другой национальности, к их культурным ценностям.
- Ознакомление с природой родного края, формирование экологической культуры.
- Ознакомление детей с особенностями жизни и быта народов, населяющих Ростовскую область, праздниками, событиями общественной жизни родного края. **Физическое развитие.** (Физическая культура, здоровье)

Необходимыми условиями в физическом развитии детей с учетом региональных климатических и сезонных особенностей являются:

- создание условий в дошкольном образовательном учреждении;
- развитие потребности в двигательной активности детей при помощи подвижных народных спортивных игр, физических упражнений, соответствующих их возрастным особенностям;
- осуществление комплекса профилактических и оздоровительных работ с учетом специфики ДОУ;
- совершенствование физического развития детей через праздники, народные игры.

### 1. Социально-коммуникативное. (Безопасность, социализация, труд)

Использование национального регионального компонента в направлении, социально-личностного развития ребенка включает:

- развитие игровой деятельности, в которой отражается окружающая действительность, мир взрослых людей, формирование представлений о труде, профессиях взрослых нефтяников; детей другой национальностей народов, родной природы, общественной жизни.
  - обеспечение безопасности детей дошкольного возраста на улицах и дорогах родного села.
  - расширение знания детей о работе пожарной службы, службы скорой медицинской помощи
- Речевое развитие.** (развитие речи, чтение художественной литературы,)

Основными задачами в речевом развитии детей с учетом национально – регионального компонента являются:

- воспитание познавательного интереса
- ознакомление детей с художественной литературой разных жанров; проявление интереса к произведениям русского и других народов, проживающих, устного народного творчества: сказкам, преданиям, легендам, пословицам, поговоркам, загадкам.
- формирование целостной картины мира, расширение кругозора детей, культуры познания и интеллектуальной активности широко использовать возможности народной и музейной педагогики.

### 2. Художественно-эстетическое развитие. (Музыка, художественное творчество)

Художественно-эстетическое развитие дошкольников включает в себя:

- создание условий для проявления детьми своих способностей в музыке, живописи, танцах, театре и литературе;
- развитие продуктивной деятельности через приобщение детей к изобразительному, декоративно-прикладному искусству народов.
- воспитание нравственно-патриотических чувств посредством знакомства детей с литературными произведениями

II младшая группа.  
(от 17 до 4 лет)

#### Содержание направлений с учетом национально-регионального компонента (НРК)

1	<b>ОО Физическое развитие.</b> Здоровье	Сохранять и укреплять физическое и психическое здоровье детей; создавать условия для систематического закаливания детского организма, учитывая при этом тип и вид учреждения, имеющиеся
---	--	---

		<p>условия, наполняемость группы, особенности состояния здоровья и развития детей, а также климатические и сезонные особенности региона. Создавать условия для формирования и совершенствования основных видов движений.</p> <p>Познакомить с основными алгоритмами выполнения культурно-гигиенических процедур.</p> <p>Приучать детей сознательно и самостоятельно осуществлять гигиенические процедуры. Формировать умение правильно пользоваться мылом, аккуратно мыть руки, лицо, уши; насухо вытираться после умывания, вешать полотенце на место, пользоваться расческой, носовым платком.</p> <p>Формировать элементарные навыки поведения за столом: правильно пользоваться столовой ложкой при приеме жидкой пищи, чайной ложкой, вилкой, салфеткой; не крошить хлебо-булочные изделия, пережевывать пищу с закрытым ртом, благодарить.</p> <p>Дать представление о полезной и вредной пище; об овощах и фруктах, молочных продуктах.</p> <p>Дать представление о ценности здоровья, формировать предпосылки здорового образа жизни. Воспитывать бережное отношение к своему здоровью, здоровью близких людей.</p> <p>Формировать потребность в соблюдении навыков гигиены и опрятности в повседневной жизни.</p>
2	<b>ОО Физическое развитие.</b>	<p>Формировать двигательную активность в подвижных играх.</p> <p>Поощрять игры, в которых развиваются навыки лазанья, ползания; игры с бросанием и ловлей, развивающие ловкость движений. Постепенно вводить игры с более сложными правилами и сменой движений.</p>
17	<b>ОО Социально-коммуникативное</b>	<p>Воспитывать интерес и доброжелательное отношение к окружающим. Создавать условия для доверительного общения на родном языке. Поддерживать потребность в общении со взрослым как источником разнообразной информации об окружающем мире, событиях в родном селе.</p> <p>Воспитывать начала культурного общения (приветливо здороваться и прощаться в зависимости от национальной принадлежности собеседника, доброжелательно обращаться с просьбой, предложением, благодарить за помощь, угощение, называть сверстника по имени, выражать отказ, несогласие в приемлемой форме, не обижая другого).</p> <p>Приобщать детей к празднованию основных знаменательных дат . Воспитывать чувство сопричастности к жизни детского сада, страны.</p> <p>Развивать умения выполнять игровые действия в упражнениях , играть на темы из окружающей жизни и по мотивам литературных произведений, мультфильмов с двумя-тремя детьми, к которым ребенок испытывает симпатию.</p> <p>Создавать условия для возникновения и развития сюжетно-ролевых игр, отражающих быт русского народов, обогащая жизненный опыт, предметно-игровую среду, игровую культуру детей. Содействовать желанию детей самостоятельно подбирать национальные игрушки, предметы ряженья(национальный костюм, ювелирные украшения, ичиги и др.),</p> <p>Побуждать интерес к театрализованной игре путем первого опыта общения с персонажем ), расширения контактов со взрослым.</p> <p>Побуждать детей отзываться на игры-действия со звуками, подражать движениям животных и птиц под музыку композиторов,</p>



		<p>под звучащее слово (в произведениях русской поэзии и малых фольклорных форм).</p> <p>Организовывать досуговые игры (народные, в том числе игры-забавы), проводимые преимущественно с народными игрушками, персонажами кукольного театра, музыкальными игрушками (бубен , ложки, гармонь и др.).</p> <p>Формировать представления о составе семьи (папа, мама, бабушка, дедушка, братья, сестры), именах ее членов, способах проявления заботы членов семьи друг о друге; стимулировать желание выполнять просьбы и поручения взрослых, включаться в совместную деятельность с разными членами семьи. Воспитывать внимательное отношение к родителям и близким людям.</p>
4	<b>ОО Социально-коммуникативное</b>	<p>Формировать некоторые представления детей о трудовой деятельности посредством малых фольклорных жанров. Сопровождать самообслуживание и трудовые операции ребенка народными пословицами.</p> <p>Познакомить с доступными пониманию ребенка профессиями родителей.</p>
5	<b>ОО Социально-коммуникативное</b> безопасность	<p>Познакомить детей с элементарными правилами поведения в детском саду. Формировать первичные представления об основных источниках опасности в быту (горячая вода, огонь, острые (режущие, колющие) предметы, электроприборы и др.). Приучать к осторожности во время купания в бассейне и в водоемах</p> <p><b>Формирование безопасного поведения на дорогах</b></p> <p>Познакомить детей с проезжей частью дороги, тротуаром; способствовать пониманию значения зеленого, желтого и красного сигнала светофора. Научить двигаться по зрительным сигналам.</p> <p>Формировать целостное представление детей об улице, транспортных средствах с выделением наиболее значимых для обучения правил дорожного движения, ситуаций и объектов.</p> <p>Познакомить с названиями и назначением средств передвижения. Учить находить сходство и различия грузового и легкового автомобиля, называть существенные детали (у автомобиля – кабина, руль, колеса и т. д.), цвет, размер. Обратить внимание на некоторые сходные по назначению средства передвижения (автобус), способствовать умению группировать их по выделенным свойствам, назначению.</p> <p>Дать первые представления о видах транспорта (наземный, водный, воздушный) и т. д.</p> <p>Развивать умение определять местонахождение источника звука (звуки движущегося транспорта, сигнал автомобиля, звуковой сигнал при зеленом цвете светофора и т. п.), воспринимать звуки различной громкости, отличать звуки движущегося самолета, поезда, трамвая и т. д. Развивать слуховое внимание.</p> <p>Формировать представление о труде взрослых (водитель, инспектор ГИБДД), обратить внимание на их трудовые действия и результат.</p> <p>Ставить перед детьми сюжетно-игровые, проблемные задачи, требующие конструирования (построить дорогу, чтобы по ней ездили грузовые машины, и т. д.).</p> <p>Создавать предметно-игровую среду для развития сюжетно-ролевых игр «Автобус», «Трамвай», «Такси» и т. д.; обеспечивать детям свободное использование образных игрушек, предметов-заместителей, средообразующих игровых модулей.</p> <p>Поддерживать организацию самостоятельных сюжетно-ролевых игр, сохраняющуюся игру рядом или индивидуальную</p>

		<p>игру; поощрять принятие роли, развертывание ролевого взаимодействия и ролевое общение между детьми; одобрять ролевые реплики, связанные с культурой общения в общественном транспорте.</p> <p>Создавать условия для самостоятельных игр детей с дидактическим материалом. Поощрять игры с водой и песком (пускание корабликов, строительство дорог и др.).</p> <p>Учить соблюдать правила подвижной игры («Воробушки и автомобиль», «Поезд» и др.).</p> <p>Учить езде на трехколесном велосипеде по прямой, по кругу, с поворотами.</p> <p>Соотносить содержание литературных произведений с личным опытом детей, с их повседневной жизнью и окружением. Активно реагировать на высказывания ребенка типа «А у меня дома такая машина есть».</p> <p>Предоставлять возможность самостоятельно рассматривать картинки, книги, рекламные буклеты, наборы технических игрушек в целях развития инициативной речи, обогащения и уточнения представлений о средствах передвижения; поощрять детские вопросы.</p> <p>Обращать внимание на существующие в окружающем мире простые закономерности и зависимости (если темно – нужно зажечь фары, если скользко – посыпать проезжую часть песком).</p> <p><b>Формирование предпосылок экологического сознания</b></p> <p>Познакомить с правилами поведения в природе. Формировать первичные представления об основных источниках опасности в природе (незнакомые животные, насекомые, плоды растений, водоемы и др.).</p>
6	<p><b>ОО</b></p> <p><b>развитие</b></p> <p><b>Чтение</b></p> <p><b>художественной</b></p> <p><b>литературы</b></p>	<p><b>Речевое</b></p> <p>Формировать интерес к книге как к источнику ярких эмоций и поводу к общению со взрослым.</p> <p>Вырабатывать умение слушать вместе с группой сверстников выразительное чтение или рассказы воспитателя.</p> <p>Учить следить за развитием действий в народных сказках, литературных произведениях писателей и поэтов с наглядным сопровождением (игрушки, картинки, действия), передавать словами, действиями, жестами их содержание. Вызвать желание участвовать в соответствующих игровых действиях, отвечать на несложные вопросы, высказывать свое отношение к персонажам, вступать в ролевой диалог.</p> <p>Развивать эмоциональную отзывчивость на литературные произведения, интерес к художественному слову.</p> <p>Помогать узнавать литературных героев и их действия при рассматривании иллюстраций в книгах.</p> <p>Познакомить с образцами фольклора: потешками, закличками, пальчиковыми играми. Поощрять использование малых фольклорных форм в повседневной жизни.</p>
7	<p><b>ОО</b></p> <p><b>Познавательное</b></p> <p><b>развитие</b></p>	<p>Учить детей называть своё родное село, улицу, на которой он живет. Продолжать знакомство с ближайшим окружением (основными объектами городской или поселковой инфраструктуры), предметами ближайшего окружения, их назначением. Развивать представления об устройстве человеческого жилья, предметах домашнего обихода.</p> <p>Вызвать желание быть активным участником событий, происходящих в детском саду, дома (участие в утренниках, изготовление подарков ко дню рождения близких и сверстников,</p>

		<p>празднование семейных праздников и др.).</p> <p>Учить правилам поведения в гостях, на дне рождения у друга, народном празднике, в детском саду. Познакомить с правилами поведения на улице, дорогах, в общественном транспорте.</p> <p>Побуждать детей к рассказыванию о том, как они провели выходные (праздничные) дни, с кем гуляли, где (в цирке, парке аттракционов, на центральной площади, улицах села, за городом). Инициировать проявления эмоционально-положительного отношения к событиям, стремление поделиться своими впечатлениями со взрослыми и детьми.</p> <p>Познакомить с некоторыми растениями данной местности: с деревьями (береза, дуб, ель), кустарниками (сирень, шиповник), цветущими травянистыми растениями (одуванчик, мать- и-мачеха), комнатными растениями (герань, фикус).</p> <p>Расширять представления о насекомых (бабочка, божья коровка, стрекоза), познакомить с особенностями домашних и диких животных, обитающих в данной местности. Развивать интерес к объектам животного мира, ко всему живому, природе в целом.</p> <p>Учить детей замечать суточные и сезонные изменения в природе и те изменения, которые происходят в связи с этим в жизни и деятельности людей. Способствовать умению любоваться красотой окружающей природы (радуга, иней на деревьях, появление первоцветов и т. п.).</p>
8	<p><b>ОО художественно-эстетическое развитие</b> <b>Музыка</b></p>	<p>Вызвать эмоциональный отклик на русскую народную музыку и музыку русских композиторов, двигательную импровизацию под нее (самостоятельно или в сотворчестве с педагогом).</p> <p>Начать знакомство со звучанием музыкальных инструментов.</p> <p>Познакомить с простейшими движениями, характерными для русского танца, («притоп одной ногой»), «дробь», «кружение парами». Вызвать желание танцевать.</p> <p>Включать музыку в структуру детских видов деятельности; проводить интегрированные музыкальные занятия с использованием произведений художественной литературы и изобразительного искусства, соответствующих музыке по настроению и способствующих ее эмоциональному восприятию (пониманию).</p>
9	<p><b>ОО художественно-эстетическое развитие</b> <b>Художественное творчество</b></p>	<p><b>Рисование</b></p> <p>Предлагать детям передавать в рисунках красоту окружающей природы (кисть рябины, падающие на землю разноцветные листья и т. п.).</p> <p>Подводить детей к восприятию произведений искусства. Познакомить с элементарными узорами прикладного искусства и украшенными ими предметами быта. Вызвать положительный эмоциональный отклик на красоту произведений искусства.</p> <p>Приобщать детей к декоративной деятельности: показать способы раскрашивания элементов национального орнамента (Ручеёк, василек, колокольчик, листья и т. д.). Обращать внимание на подбор цвета, соответствующего изображаемому предмету.</p> <p>Закреплять названия цветов (красный, синий, зеленый, желтый, белый, черный). Учить создавать изображения с</p>

		<p>использованием одного, двух или нескольких цветов.</p> <p>Учить детей рисовать разные линии (длинные, короткие, вертикальные, горизонтальные, наклонные) в разных направлениях. Подводить к изображению предметов разной формы (округлая, прямоугольная). Развивать умение создавать простые изображения («полотенце», салфетка, тарелочка и т. д.).</p> <p>Формировать опыт совместной деятельности со взрослыми (сотворчества) при создании коллективных композиций по мотивам прикладного искусства.</p> <p><b>Лепка</b></p> <p>Формировать интерес к лепке. Закреплять представления о свойствах глины, пластилина, соленого теста и способах лепки.</p> <p>Развивать умение раскатывать комочки прямыми и круговыми движениями, сплющивать шар, сминая его ладонями обеих рук, вдавливать пальцем, проделывая отверстие. Побуждать к созданию простейших форм для обыгрывания).</p> <p>Закреплять умение аккуратно пользоваться глиной, соленым тестом; комочки и вылепленные предметы класть на дощечку.</p> <p>Объединять вылепленные предметы в коллективную композицию. Вызвать радость от восприятия результата совместной деятельности.</p> <p><b>Аппликация</b></p> <p>Приобщать детей к искусству аппликации, формировать интерес к этому виду деятельности. Учить предварительно выкладывать на листе бумаги готовые детали цветочно-растительных мотивов орнамента в несложном ритмическом порядке на полоске, затем располагать их в середине, по краям квадрата, круга.</p> <p>Развивать умение создавать как индивидуальные, так и коллективные композиции по мотивам прикладного искусства.</p> <p><b>Приобщение к изобразительному искусству</b></p> <p>Способствовать проявлению интереса к произведениям народного, декоративно-прикладного искусства, с которыми можно действовать (кукла в национальном костюме и др.).</p> <p>Вызвать эмоциональный отклик при восприятии произведений изобразительного искусства, детских книг с иллюстрациями по мотивам народных сказок, литературных произведений русских писателей и поэтов, в которых переданы чувства и отношения, наиболее близкие и понятные детям.</p>
10	<p><b>ОО</b></p> <p><b>развитие</b></p> <p><b>Речевое</b></p>	<p>Налаживать общение на родном языке на разнообразные темы, в том числе выходящие за пределы наглядно представленной ситуации, о событиях из жизни ребенка, об интересующих его предметах и явлениях, объектах природы родного края.</p> <p>Учить отвечать на вопросы. Стимулировать инициативные высказывания, обращения к взрослому с просьбами и предложениями.</p> <p>Привлекать к драматизации отрывков из знакомых русских народных сказок, стихотворений, строить высказывания, состоящие из 2–17 предложений. Правильно пользоваться системой окончаний для согласования слов в предложении.</p> <p>Помогать налаживать игровое взаимодействие со сверстниками, в ходе которого дети комментируют свои игровые действия, обозначают словом игрушки, предметы-заместители, условные действия.</p> <p>Обогащать словарь, необходимый для освоения всех</p>

образовательных областей. Совершенствовать звуковую культуру речи.

### 2.3. Особенности образовательной деятельности разных видов и культурных практик

Формы ОД	Группа раннего возраста	Младшая группа	Средняя группа	Старшая группа	Подготовительная группа
<b>Труд</b>					
Самообслуживание в процессе одевания и раздевания (подгруппы)	1 раз в неделю	1 раз в неделю	2 раза в месяц	1 раз в месяц	1 раз в месяц
Самообслуживание в процессе умывания (подгруппы)	1 раз в неделю	1 раз в неделю	2 раза в месяц	1 раз в месяц	1 раз в месяц
Формирование культурно-гигиенических навыков (подгруппы)	1 раз в неделю	1 раз в неделю	2 раза в месяц	1 раз в месяц	1 раз в месяц
Ознакомление с трудом взрослых (фронтально)	1 раз в неделю	1 раз в неделю	1 раз в неделю	2 раза в месяц	2 раза в месяц
Трудовые поручения - труд в природе (индивидуально)	-	1 раз в неделю	2 раза в месяц	17 раз в месяц	17 раз в месяц
Трудовые поручения-хозяйственно-бытовой труд (индивидуально)	-	1 раз в неделю	2 раза в месяц	17 раз в месяц	17 раз в месяц
Хозяйственно-бытовой труд (коллективный труд)	-	-	-	2 раза в месяц	2 раза в месяц
Труд в природе, экологическом центре (коллективный труд)	-	-	-	1 раз в месяц	1 раз в месяц
<b>Игры:</b>					
- сюжетно-ролевые	ежедневно	ежедневно	ежедневно	ежедневно	ежедневно

- дидактические	2 раза в неде лю	2 раза в неде лю	2 раза в неде лю	1 раз в неде лю	1 раз в неде лю
- развивающие	1 раз в неделю	1 раз в неделю	1 раз в неделю	1 раз в неделю	1 раз в неделю
- настольно-печатные	-	1 раз в неделю	1 раз в неделю	1 раз в неделю	1 раз в неделю
- оздоровительные	1 раз в неде лю	1 раз в неде лю	1 раз в неде лю	1 раз в неде лю	1 раз в неде лю
- подвижные	ежедневно	ежедневно	ежедневно	ежедневно	ежедневно
- строительно- конструктивн ые	2 раза в неде лю	2 раза в неде лю	1 раз в неде лю	1 раз в неде лю	1 раз в неде лю
- с природными материалами (песком, водой, снегом и т.п)	ежедневно	ежедневно	ежедневно	ежедневно	ежедневно
- музыкально-ритмические	2 раза в неде лю	2 раза в неде лю	2 раза в неде лю	1 раз в неде лю	1 раз в неде лю
<b>Деятельность в развивающих центрах</b>					
Деятельность в книжном центре	1 раз в неде лю	1 раз в неде лю	1 раз в неде лю	1 раз в неде лю	1 раз в неде лю
Деятельность в музыкальном центре	2 раза в неде лю	2 раза в неде лю	2 раза в неде лю	1 раз в неде лю	1 раз в неде лю
Деятельность в физкультурном центре	2 раза в неде лю	2 раза в неде лю	2 раза в неде лю	2 раза в неде лю	2 раза в неде лю
Деятельность в центре сенсорного и интеллектуального развития	1 раз в неде лю	1 раз в неде лю	1 раз в неде лю	2 раза в неде лю	2 раза в неде лю
<b>Формы творческой активности:</b>					
- творческая мастерская (рисование, лепка, апликация)	1 раз в месяц	1 раз в мес яц	1 раз в мес яц	2 раза в меся ц	2 раза в меся ц
- ручной (художественный) труд	-	1 раз в мес яц	2 раза в меся ц	1 раз в мес яц	1 раз в мес яц
- творческие игры (театрализации,	1 раз	1 раз	2 раза	2 раза	2 раза

драматизации, этюды кукольные спектакли, концерты)	в мес яц	в мес яц	в меся ц	в меся ц	в меся ц
- слушание музыкальных произведений	2 раза в меся ц	2 раза в меся ц	2 раза в меся ц	1 раз в мес яц	1 раз в мес яц
- ознакомление с изобразительным искусством	1 раз в мес яц	1 раз в мес яц	1 раз в мес яц	2 раза в меся ц	2 раза в меся ц
- ознакомление с художественной литературой	ежедневно	ежедневно	ежедневно	ежедневно	ежедневно
<b>Познавательно- исследовательская деятельность:</b>					
- экспериментирование	-	1 раз в неде лю	2 раза в неде лю	2 раза в неде лю	2 раза в неде лю
- проектная деятельность	-	-	1 раз в мес яц	1 раз в мес яц	1 раз в мес яц
- наблюдения в экологическом центре	2 раза в меся ц	2 раза в меся ц	2 раза в меся ц	2 раза в меся ц	2 раза в меся ц
- наблюдения в окружающем мире (за природой, погодой, животными, растениями деятельностью людей и т.п)	ежедневно	ежедневно	ежедневно	ежедневно	ежедневно
- просмотр фильмов, мультфильмов	-	не чаще 1 раза в день (не более 20 мин.)	не чаще 1 раза в день (не более 20 мин.)	не чаще 2 раз в день (не более 170 мин.)	не чаще 2 раз в день (не более 170 мин.)
- беседы с детьми (ОБЖ, познавательные, нравственные, гражданско- правовые и т.д)	-	ежедневно	ежедневно	ежедневно	ежедневно
<b>Культурно-досуговая деятельность:</b>					
Музыкальные праздники	1 раз в мес яц	1 раз в мес яц	1 раз в мес яц	1 раз в мес яц	1 раз в мес яц
Спортивные праздники	-	1 раз в квартал	1 раз в квартал	1 раз в квартал	1 раз в квартал
Развлечения	2	2	2	2	2

	раза в меся ц	раза в меся ц	раза в меся ц	раза в меся ц	раза в меся ц
Досуги	2 раза в месяц	2 раза в месяц	2 раза в месяц	2 раза в месяц	2 раза в месяц
День здоровья	–	–	–	1 раз в полугод ие	1 раз в полугод ие

## 2.4. Взаимодействие взрослых с детьми

Взаимодействие взрослых с детьми является важнейшим фактором развития ребенка и пронизывает все направления образовательной деятельности.

С помощью взрослого и в самостоятельной деятельности ребенок учится познавать окружающий мир, играть, рисовать, общаться с окружающими. Процесс приобщения к культурным образцам человеческой деятельности (культуре жизни, познанию мира, речи, коммуникации, и прочим), приобретения культурных умений при взаимодействии со взрослыми и в самостоятельной деятельности в предметной среде называется процессом овладения культурными практиками.

Процесс приобретения общих культурных умений во всей его полноте возможен только в том случае, если взрослый выступает в этом процессе в роли партнера, а не руководителя, поддерживая и развивая мотивацию ребенка. Партнерские отношения взрослого и ребенка в Организации и в семье являются разумной альтернативой двум диаметрально противоположным подходам: прямому обучению и образованию, основанному на идеях «свободного воспитания». Основной функциональной характеристикой партнерских отношений является равноправное относительно ребенка включение взрослого в процесс деятельности. Взрослый участвует в реализации поставленной цели наравне с детьми, как более опытный и компетентный партнер.

Для *личностно-порождающего взаимодействия* характерно принятие ребенка таким, какой он есть, и вера в его способности. Взрослый не подгоняет ребенка под какой-то определенный «стандарт», а строит общение с ним с ориентацией на достоинства и индивидуальные особенности ребенка, его характер, привычки, интересы, предпочтения. Он сопереживает ребенку в радости и огорчениях, оказывает поддержку при затруднениях, участвует в его играх и занятиях. Взрослый старается избегать запретов и наказаний. Ограничения и порицания используются в случае крайней необходимости, не унижая достоинство ребенка. Такой стиль воспитания обеспечивает ребенку чувство психологической защищенности, способствует развитию его индивидуальности, положительных взаимоотношений со взрослыми и другими детьми.

*Личностно-порождающее взаимодействие способствует* формированию у ребенка различных позитивных качеств. Ребенок учится уважать себя и других, так как отношение ребенка к себе и другим людям всегда отражает характер отношения к нему окружающих взрослых. Он приобретает чувство уверенности в себе, не боится ошибок. Когда взрослые предоставляют ребенку самостоятельность, оказывают поддержку, вселяют веру в его силы, он не пасует перед трудностями, настойчиво ищет пути их преодоления.

Ребенок не боится быть самим собой, быть искренним. Когда взрослые поддерживают индивидуальность ребенка, принимают его таким, каков он есть, избегают неоправданных ограничений и наказаний, ребенок не боится быть самим собой, признавать свои ошибки. Взаимное доверие между взрослыми и детьми способствует истинному принятию ребенком моральных норм.

Ребенок учится брать на себя ответственность за свои решения и поступки. Ведь взрослый везде, где это возможно, предоставляет ребенку право выбора того или действия. Признание за ребенком права иметь свое мнение, выбирать занятия по душе, партнеров по игре способствует формированию у него личностной зрелости и, как следствие, чувства



ответственности за свой выбор.

Ребенок приучается думать самостоятельно, поскольку взрослые не навязывают ему своего решения, а способствуют тому, чтобы он принял собственное.

Ребенок учится адекватно выражать свои чувства. Помогая ребенку осознать свои переживания, выразить их словами, взрослые содействуют формированию у него умения проявлять чувства социально приемлемыми способами.

Ребенок учится понимать других и сочувствовать им, потому что получает этот опыт из общения со взрослыми и переносит его на других людей.

## 2.5. Способы и направления поддержки детской инициативы

Построение образовательной деятельности на основе взаимодействия взрослых с детьми, ориентированного на интересы и возможности каждого ребёнка является главным условием развития и поддержки детской инициативы.

Сбор информации, оценку развития ребенка, и проектирование образовательного процесса на основании полученных выводов проводят педагоги при участии родителей посредством наблюдения за ребенком в естественных ситуациях.

Таким образом, сама деятельность детей в заданных образовательных условиях должна давать педагогу и родителям возможность непосредственно, через обычное наблюдение получать представление об их развитии в отношении к психолого-педагогической нормативной картине. При этом, наблюдаемые и фиксируемые тем, или иным образом функциональные приобретения ребенка не должны рассматриваться как самоцель, а лишь как средство развития его самоопределяющейся в человеческой культуре и социуме личности.

Основанием выделения сторон (сфер) инициативы послужили мотивационно-содержательные характеристики деятельности, т.е. собственно предметно-содержательная направленность активности ребенка (*Н.А. Короткова, П.Г. Нежнов. Наблюдения за развитием детей в дошкольных группах. Пособие для дошкольных педагогов и психологов М., 2002*).

К этим сторонам (сферам) инициативы отнесены:

- 1) творческая инициатива (включенность в сюжетную игру как основную творческую деятельность ребенка, где развиваются воображение, образное мышление)
- 2) инициатива как целеполагание и волевое усилие (включенность в разные виды продуктивной деятельности – рисование, лепку, конструирование, требующие усилий по преодолению "сопротивления" материала, где развиваются произвольность, планирующая функция речи)
- 3) коммуникативная инициатива (включенность ребенка во взаимодействие со сверстниками, где развиваются эмпатия, коммуникативная функция речи)
- 4) познавательная инициатива – любознательность (включенность в экспериментирование, простую познавательно-исследовательскую деятельность, где развиваются способности устанавливать пространственно-временные, причинно-следственные и родо-видовые отношения)

Подробнее см: *Приложение №1*

*Условия, необходимые для создания социальной ситуации развития детей, соответствующей специфике дошкольного возраста, предполагают:*

- 1) обеспечение эмоционального благополучия через:
  - непосредственное общение с каждым ребенком;
  - уважительное отношение к каждому ребенку, к его чувствам и потребностям;
- 2) поддержку индивидуальности и инициативы детей через:
  - создание условий для свободного выбора детьми деятельности, участников совместной деятельности;

-создание условий для принятия детьми решений, выражения своих чувств и мыслей;  
-не директивную помощь детям, поддержку детской инициативы и самостоятельности в разных видах деятельности (игровой, исследовательской, проектной, познавательной и т.д.);

3) установление правил взаимодействия в разных ситуациях:

-создание условий для позитивных, доброжелательных отношений между детьми, в том числе принадлежащими к разным национально-культурным, религиозным общностям и социальным слоям, а также имеющими различные (в том числе ограниченные) возможности здоровья;

-развитие коммуникативных способностей детей, позволяющих разрешать конфликтные ситуации со сверстниками;

-развитие умения детей работать в группе сверстников;

4) построение вариативного развивающего образования, ориентированного на уровень развития, проявляющийся у ребенка в совместной деятельности со взрослым и более опытными сверстниками, но не актуализирующийся в его индивидуальной деятельности (далее - зона ближайшего развития каждого ребенка), через:

-создание условий для овладения культурными средствами деятельности;

-организацию видов деятельности, способствующих развитию мышления, речи, общения, воображения и детского творчества, личностного, физического и художественно-эстетического развития детей;

-поддержку спонтанной игры детей, ее обогащение, обеспечение игрового времени и пространства;

-оценку индивидуального развития детей;

5) взаимодействие с родителями (законными представителями) по вопросам образования ребенка, непосредственного вовлечения их в образовательную деятельность, в том числе посредством создания образовательных проектов совместно с семьей на основе выявления потребностей и поддержки образовательных инициатив семьи.

## **2.6. Взаимодействие педагогического коллектива с семьями воспитанников**

Семья является институтом первичной социализации и образования, который оказывает большое влияние на развитие ребенка в младенческом, раннем и дошкольном возрасте. Поэтому педагогам, при реализации Программы, необходимо учитывать такие факторы, как: условия жизни в семье, состав семьи, ее ценности и традиции, а также уважать и признавать способности и достижения родителей(законных представителей) в деле воспитания и развития их детей.

В основу совместной деятельности семьи и дошкольной образовательной организации заложены следующие *принципы*:

- Сотрудничество через диалог
- Партнёрские отношения, взаимное доверие
- Единый подход к процессу воспитания ребёнка
- Открытость дошкольного учреждения для родителей
- Уважение и доброжелательность друг к другу
- Дифференцированный подход к каждой семье

*Задачи:*

1. Формирование психолого-педагогических знаний родителей
2. Приобщение родителей к участию в образовательной работе дошкольной
3. Оказание помощи семьям воспитанников в развитии, воспитании и обучении детей

#### 4. Изучение и пропаганда лучшего семейного опыта

Основанием для определения форм и методов взаимодействия с семьями воспитанников служат нормативные документы, закрепляющие основу взаимодействия, современные исследования основных направлений взаимодействия ДОО и семьи, среди которых:

- *наглядно-информационные* - нацелены на знакомство родителей с условиями, задачами, содержанием и методами воспитания детей, способствуют преодолению поверхностного суждения о роли детского сада, оказывают практическую помощь семье. К ним относятся фотографии, выставки детского творчества, стенды, буклеты, памятки, ширмы, папки-передвижки, аудиозаписи бесед с детьми, видеофрагменты различных видов деятельности, режимных моментов и др.;

- *информационно-аналитические* — способствуют организации общения с родителями, их основной задачей являются сбор, обработка и использование данных о семье каждого воспитанника, общекультурном уровне его родителей, наличие у них необходимых педагогических знаний, отношении в семье к ребенку, запросах, интересах, потребностях родителей в психолого-педагогической информации. На основе анализа этих данных возможны осуществление индивидуального, личностно-ориентированного подхода к ребенку в условиях дошкольного учреждения и построение грамотного общения с родителями.

- *досуговые* — обеспечивают установление неформальных отношений между педагогами и родителями, более доверительных отношений между родителями и детьми: совместные праздники, досуги, развлечения и др.

- *информационно-ознакомительные* - нацелены на преодоление поверхностных представлений о работе дошкольного учреждения путем ознакомления родителей с самим дошкольным учреждением, особенностями его работы и педагогами: дни открытых дверей, открытые просмотры и др.

Система взаимодействия с родителями предусматривает:

- использование как традиционных, так и нетрадиционных форм работы с родителями воспитанников: родительские собрания, индивидуальные и групповые консультации, консультации по запросам, анкетирование, беседы, родительские тренинги, практикумы, родительские чтения, педагогические гостиные, круглые столы, семинары-практикумы, устные журналы и др.

- использование различных форм непосредственного вовлечения родителей в образовательную деятельность - организация совместной деятельности в системе «ребенок-родитель-педагог», привлечение родителей к участию в непосредственно образовательной деятельности, в утренниках, праздниках, спектаклях в качестве исполнителей ролей; участие в акциях, в совместной исследовательской и проектной деятельности, участие в конкурсах по реализации проектов; участие в выставках совместного творчества, изготовление плакатов и газет различной тематики, изготовление фотоколлажей и др.

Система взаимодействия с родителями включает:

- ознакомление родителей с результатами работы дошкольной образовательной организации на общих родительских собраниях, анализом участия родительской общественности в жизни детского сада;

- ознакомление родителей с содержанием работы дошкольной образовательной организации, направленной на физическое, психическое и социальное развитие ребенка;

- участие в составлении планов: спортивных и культурно-массовых мероприятий, работы родительского комитета;

- целенаправленную работу, пропагандирующую общественное дошкольное воспитание в его разных формах;

- обучение родителей конкретным приемам и методам воспитания и развития ребенка в разных видах детской деятельности на конференциях, семинарах-практикумах, консультациях, открытых мероприятиях и др.

*Особенности взаимодействия педагогического коллектива с семьями воспитанников  
«Социально-коммуникативное развитие»*

1. Ознакомление родителей с основными показателями социального развития детей (игровое взаимодействие детей и общение, взаимодействие детей на занятиях, усвоение социальных норм и правил).
2. Индивидуальное обсуждение с родителями результатов обследования социально - личностного развития детей при их личной встрече с педагогом или психологом или через Интернет.
3. Использование современных средств передачи информации, например, через социальные сети, электронную почту, сайт ДОУ.

*Особенности взаимодействия педагогического коллектива с семьями воспитанников  
«Познавательное развитие»*

1. Ознакомление родителей с показателями развития познавательных психических процессов.
2. Индивидуальное обсуждение с родителями результатов обследования развития познавательных психических процессов у детей при их личной встрече с педагогом, психологом, логопедом.
3. Привлечение родителей к проведению работы в семье по расширению кругозора детей посредством чтения по рекомендованным спискам произведений художественной литературы и участия в литературных, математических и др. праздниках.
4. Участие родителей в проектах, познавательно-исследовательской деятельности.
5. Просмотр видео- и прослушивание аудиоматериалов связанных с познавательным развитием детей.

*Особенности взаимодействия педагогического коллектива с семьями воспитанников  
«Речевое развитие»*

1. Ознакомление родителей с основными показателями речевого развития детей (звуковая культура речи, фонетическая, грамматическая, лексическая сторона речи, связная речь).
2. Индивидуальное обсуждение с родителями результатов обследования речевого развития детей при их личной встрече с педагогом, психологом, логопедом.
3. Привлечение родителей к проведению работы в семье по расширению кругозора детей посредством чтения по рекомендованным спискам произведений художественной литературы и участия в литературных и др. праздниках.
4. Участие родителей в игротеках
5. Просмотр видео- и прослушивание аудиоматериалов связанных с речевым развитием детей.

*Особенности взаимодействия педагогического коллектива с семьями воспитанников  
«Художественно – эстетическое развитие»*

1. Использование стендов, стеллажей для демонстрации работ по рисованию и лепке с последующим индивидуальным комментированием результатов детской деятельности.
2. Демонстрация фотоматериалов с изображением результатов конструирования детей из различных материалов с последующим индивидуальным комментированием результатов детской деятельности.
3. Организация поквартальных выставок детских работ по свободной (самостоятельной) деятельности.
4. Организация Интернет - выставок с детскими работами.

*Особенности взаимодействия педагогического коллектива с семьями воспитанников  
«Физическое развитие»*

1. Предоставление в распоряжение родителей программы, ознакомление родителей с критериями оценки здоровья детей с целью обеспечения смысловой однозначности информации.
2. Персонализация передачи информации о здоровье и физическом развитии каждого ребенка, реализуемой разнообразными средствами («Лист здоровья», «Индивидуальный маршрут развития ребёнка» и др.)
3. Проведение «Дня здоровья», спортивных праздников с родителями.
4. Создание специальных стендов, размещение информации на официальном сайте МБДОУ д/с № 17 «Ручеёк»

<i>Направление</i>	<i>формы участия</i>	<i>периодичность</i>
<i>Участие в общественном управлении</i>	Участие в работе родительского комитета	в соответствии с планом
	Участие в работе Педагогического совета	1 раз в квартал
	Участие в работе Совета Учреждения	не реже 2 раз в год
<i>Проведение мониторинговых исследований</i>	Анкетирование	2 раза в год
	Социологический опрос	1 раз в год
	Интервьюирование	по необходимости
<i>Участие в создании условий</i>	Участие в субботниках по благоустройству территории (оформление летних и зимних участков)	2 раза в год
	Оказание помощи в создании предметно- развивающей среды	1 раз в год
	Оказание помощи по благоустройству групповых помещений	1 раз в год
<i>Вовлечение родителей в единое образовательное пространство</i>	День открытых дверей	1 раз в год
	День Здоровья	По плану
	Совместные праздники, развлечения	По плану
	Участие в творческих выставках, смотрах- конкурсах	По плану
	Участие в проектной деятельности	1 раз в год
	Общение через сайт, в группе детский сад № 17 «Ручеёк» (соцсеть «Одноклассники»)	постоянно
<i>Просветительская деятельность</i>	Наглядная информация (стенды, папки-передвижки, семейные и групповые фотоальбомы, фоторепортажи и т.п)	1 раз в квартал
	Консультирование, организация семинаров- практикумов	1 раз в месяц
	Размещение (обновление) информации в библиотеке (сайт МБДОУ д/с №17 «Ручеёк»)	ежемесячно
	Выпуск брошюр, памяток	1 раз в квартал
	Посещение родительских собраний, конференций	1 раз в квартал
	Распространение опыта семейного воспитания	по плану

## Методическое обеспечение

1.	Е.Евдокимова «Педагогическая поддержка семьи», Москва 2005
2.	Ю. Азаров «Семейная педагогика» Просвещение. Москва 1991
17.	А. Козлова, Р.Дешеулина «Работа ДОУ с семьей» Москва 2005
4.	Л. Загик, В. Иванова «Воспитатели и родители» Москва 1992
5.	Семейный кодекс РФ
6.	Н.Н Копытова «Правовое образование в ДОУ» «Сфера» М, 2007
7.	Е.С Евдокимова, Н.В Додокина, Е.А Кудрявцева «Детский сад и семья» «Мозайка-синтез» М, 2007
8.	О.Л Зверева, Т.В Кротова «Родительские собрания в ДОУ» «Айрис дидактика» М.,2007
9.	Т.Н Зенина «Родительские собрания в детском саду» «Пед.общество России» М., 2007
10.	О.И Бочкарева «Взаимодействие ДОУ и семьи» «Корифей» Волг., 2008
11.	Н.М Метенова «Родительское собрание» Ярославль 1999
12.	Н.М Метенова «Родительское собрание в детском саду» Ярославль 2000
11 7.	Н.М Метенова «Взрослым о детях» Ярославль 20017
14.	Л.Е. Осипова «Родительские собрания в детском саду» старшая гр. Псков: «Скрипторий», 2008
15.	Л.Е. Осипова «Родительские собрания в детском саду» подготовительная гр. Псков: «Скрипторий», 2008
16.	Л.Е. Осипова «Работа детского сада с семьей»
17.	Сост: Т.И. Канда и др. «Занимаемся, празднуем, играем» - сценарии совместных мероприятий с родителями
18.	С.В. Чиркова «Родительские собрания в детском саду». Старшая группа. М: ВАКО, 2009
19.	С.В. Чиркова. Родительские собрания в детском саду (подготовительная группа). М.: «Варко», 2010

## 2.7. Сетевое взаимодействие

Одним из путей повышения качества дошкольного образования является установление прочных связей с социумом, как главного акцентного направления дошкольного образования. Развитие социальных связей дошкольной организации с культурными и научными центрами дает дополнительный импульс для духовного развития и обогащения личности ребенка, совершенствует конструктивные взаимоотношения с родителями, строящиеся на идее социального партнерства. Одновременно этот процесс способствует росту профессионального мастерства всех специалистов детского сада, работающих с детьми, поднимает статус учреждения, указывает на особую роль его социальных связей в развитии каждой личности и тех взрослых, которые входят в ближайшее окружение ребенка, что в конечном итоге ведет к повышению качества дошкольного образования.

Связи с социумом строятся на основе принципов установления коммуникаций между детским садом и социумом, учета запросов общественности, принятия политики детского сада социумом, сохранения и укрепления имиджа дошкольной организации в обществе.

Наш детский сад имеет многолетний опыт социального партнерства с различными организациями и учреждениями социума хутора Семичный. Взаимодействие ДООУ с социумом включает в себя:

<i>Социальные партнёры</i>	<i>Формы взаимодействия</i>
<b>Библиотека</b>	Посещение читального зала, чтение и обмен книг, просмотры кукольных спектаклей, участие в тематических выставках рисунков, викторины, КВН)
<b>Сельский Дом культуры</b>	Участие в сельской Спартакиаде среди ДООУ (детей подготов. групп), участие в спортивных праздниках к Дню защиты детей, «Мама, папа, я – спортивная семья»
<b>Школа- интернат, средняя школа</b>	Творческие встречи, соревнования, совместные выставки рисунков
<b>Пожарная часть</b>	Профилактика детского дорожного и других видов травматизма (викторины, познавательные игры, экскурсии, чтение худож. литературы, просмотры обучающих фильмов, общение с сотрудниками )

**Цель:** развитие связей детского сада с учреждениями образования, культуры и досуга, внутренних дел, физической культуры и спорта.

**Задачи:**

1. Расширения кругозора дошкольников
2. Освоения предметного и природного окружения, развития мышления, обогащения словаря, знакомства с историей, традициями земляков.
3. Формирование навыков общения в различных социальных ситуациях, с людьми разного пола, возраста, национальности, с представителями разных профессий;
4. Воспитания уважения к труду взрослых.

**Социальное партнёрство основывается на приоритетных направлениях:**

- Информационное
- Образовательное
- Культурно-просветительское
- Физкультурно-оздоровительное

Сотрудничество с каждой организацией строится на договорной основе.

Проводим совместные конференции, транслируем опыт работы на семинарах, представляем публичный доклад перед родительской общественностью. Воспитанники ДООУ постоянно участвуют в различных мероприятиях посёлка, что позволяет общественности сформировать мнение о результативности работы ДООУ, активности педагогов.

Таким образом создаётся возможность расширения культурно - образовательной среды и влияния на широкий социум, гармонизируя отношения различных социальных групп, получая определенные социальные эффекты образовательной деятельности.

Предметом взаимодействия и сотрудничества является ребенок, его интересы, заботы о том, чтобы каждое педагогическое воздействие, оказанное на него, было грамотным, профессиональным и безопасным. Взаимоотношения в дошкольной организации строятся с учетом интересов детей, родителей и педагогов.

## 2.8. Преемственность в работе МБДОУ д/с № 17 «Ручеёк»

Преемственность — двусторонний процесс, в котором на дошкольной ступени образования сохраняется самооценность дошкольного детства, и формируются фундаментальные личностные качества ребенка, которые служат основой успешности школьного обучения. Школа, как преемник дошкольного образования опирается на достижения ребенка-дошкольника и организует свою педагогическую практику, развивая накопленный им потенциал, что позволяет реализовывать непрерывность в развитии детей и образовании как системе.

Важнейшую роль в преемственности дошкольного и начального образования имеет координация взаимодействия между педагогическими коллективами детского сада и школы, решение общих целей и задач непрерывного образования: воспитание нравственного человека; охрана и укрепление физического и психического здоровья детей; сохранение и поддержка индивидуальности ребенка; физическое и психическое развитие детей.

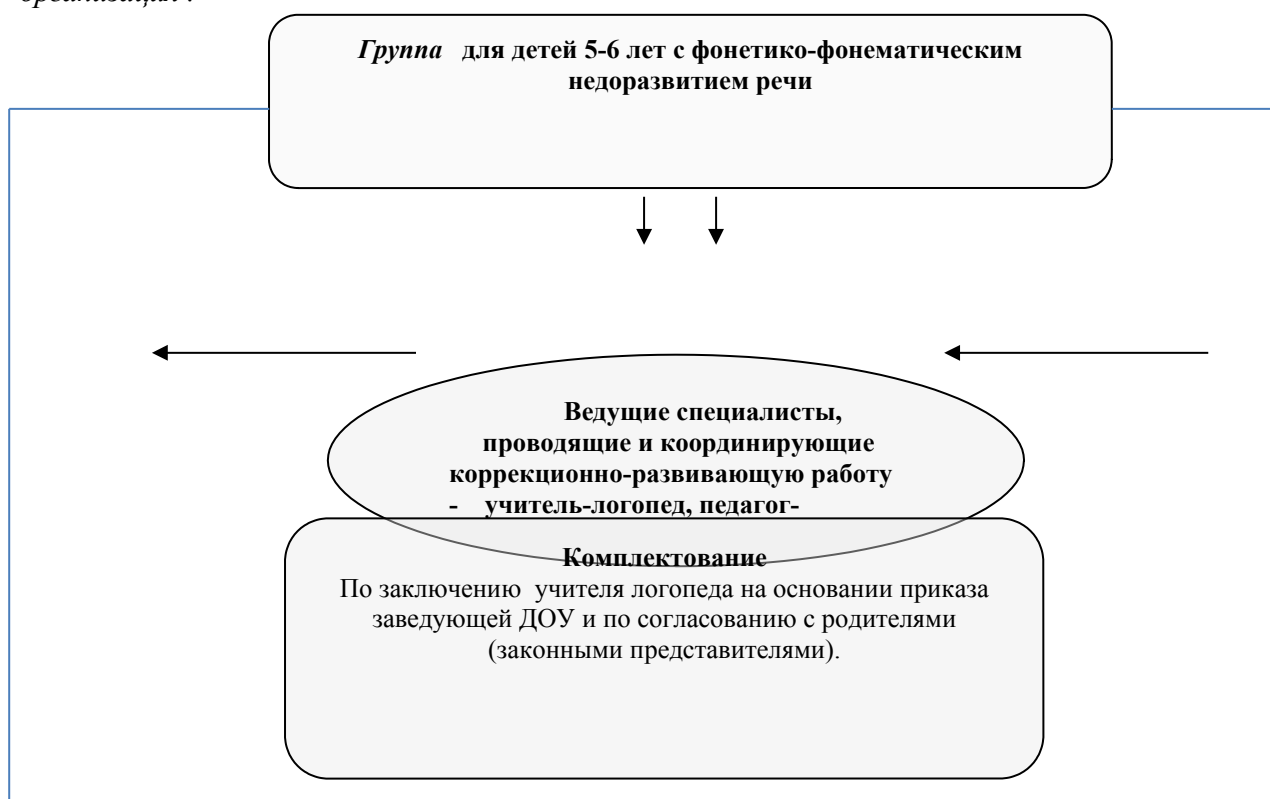
Полноценное развитие ребенка возможно при решении приоритетных задач на каждой ступени образования.

На дошкольной ступени:

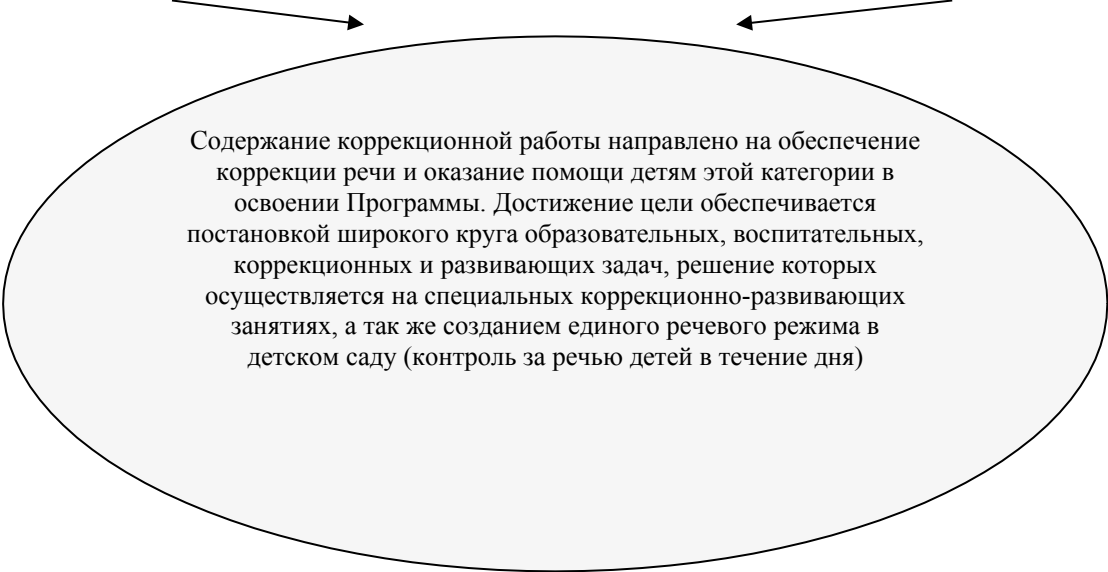
- приобщение детей к ценностям здорового образа жизни;
- обеспечение эмоционального благополучия каждого ребенка, развитие его положительного самоощущения;
- развитие инициативности, любознательности, произвольности, способности к творческому самовыражению;
- формирование компетентности в сфере отношений к миру, к людям, к себе; включение детей в различные формы сотрудничества (со взрослыми и детьми разного возраста).

## 2.9 Описание образовательной деятельности по профессиональной коррекции нарушений речевого развития детей

С целью организации целостной системы, обеспечивающей оптимальные педагогические условия для детей с нарушениями речевого развития в соответствии с их возрастными и индивидуальными особенностями, в ДОУ №17 «Ручеёк» *планируется организация* :







Содержание коррекционной работы направлено на обеспечение коррекции речи и оказание помощи детям этой категории в освоении Программы. Достижение цели обеспечивается постановкой широкого круга образовательных, воспитательных, коррекционных и развивающих задач, решение которых осуществляется на специальных коррекционно-развивающих занятиях, а так же созданием единого речевого режима в детском саду (контроль за речью детей в течение дня)

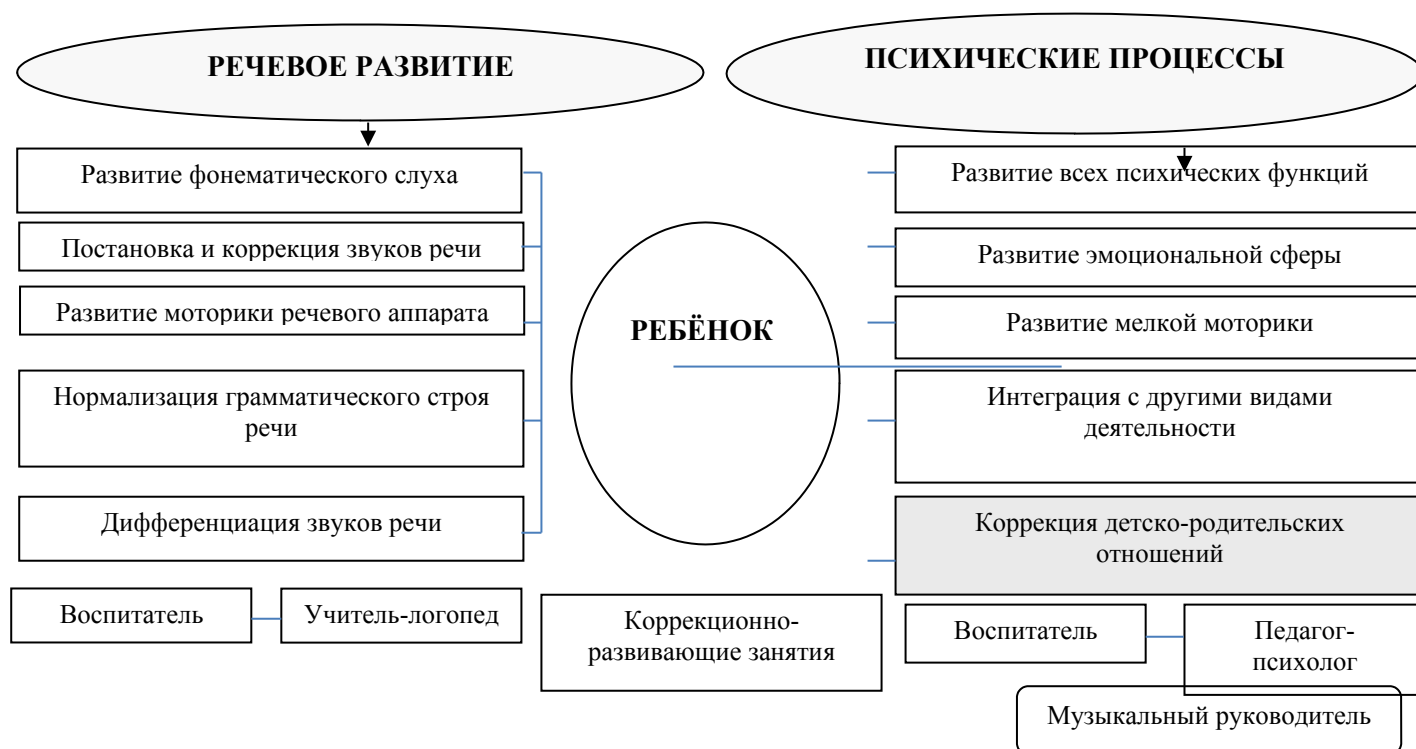
**Основные задачи:**

- коррекция нарушений устной речи детей;
- формирование правильного произношения;
- усвоение лексических и грамматических средств языка, развитие навыков связной речи;
- своевременное предупреждение нарушений чтения и письма;
- осуществление ранней, полноценной социальной и образовательной интеграции воспитанников с особыми образовательными потребностями в среду нормально развивающихся сверстников путем создания условий для разнообразного общения детей в дошкольном образовательном учреждении;
- обучение родителей (законных представителей) педагогическим технологиям сотрудничества со своим ребенком, приемам и методам воспитания и обучения, оказание им психологической поддержки.

Организационными формами работы группы должны быть занятия малыми подгруппами (по 2-17 ребенка), индивидуальные занятия. Реализация этих форм предполагает оказание адекватной и эффективной коррекционной помощи каждому ребёнку с особыми образовательными потребностями группой специалистов ДОУ.

Комплексный подход при коррекции речи будет обеспечивать интегрированные связи между специалистами, работающими с детьми группы определенной направленности.

### *Взаимодействие специалистов образовательного учреждения*



- **Обеспечение всестороннего развития всех воспитанников.**
- **Сохранение психического здоровья каждого воспитанника.**
- Совместное планирование с учителем-логопедом и другими специалистами и организация совместной деятельности.
- Участие в составлении индивидуальных программ
- Динамическое психолого-педагогическое изучение воспитанников.
- Соблюдение преемственности в работе с другими специалистами по выполнению индивидуальной программы воспитания и обучения детей с ограниченными возможностями здоровья.
- Обеспечение индивидуального подхода к каждому воспитаннику с отклонениями в развитии с учётом рекомендаций специалистов.
- Консультирование родителей (законных представителей) детей с отклонениями в развитии по вопросам воспитания ребёнка в семье.

Самостоятельная деятельность детей

Образовательная деятельность, осуществляемая в процессе организации различных видов детской деятельности (игровой, коммуникативной, трудовой, познавательно-исследовательской, продуктивной, музыкально-

**Модель интегрированного подхода к организации коррекционно-педагогического процесса**

<p style="text-align: center;"><b>Концептуальные подходы</b></p>	<p><i>Цель:</i> научно-обоснованная организация коррекционно-педагогического процесса с едиными требованиями к ребёнку логопедического, медицинского, педагогического, психологического характера с целью своевременной коррекции речевых, сенсорных, моторных нарушений; профилактики школьной дезадаптации; социальной дезадаптации в условиях ДОУ</p>
	<p>Всякое нарушение приводит к отклонению в развитии, всякое нарушение рождает стимул для компенсации</p>
	<p>Проявления в развитии ребёнка с особыми образовательными потребностями определяются не только основными нарушениями, но и возникающими в результате неверного подхода к воспитанию и обучению</p>
	<p>Общность основных законов развития для организма</p>
<p style="text-align: center;"><b>Программно-методическое обеспечение</b></p>	<p><b>- Коррекционно-развивающие программы:</b></p> <ul style="list-style-type: none"> <li>- Каше Г.А. Подготовка к школе детей с недостатками речи: Пособие для логопеда. – М.: Просвещение, 1985. «</li> <li>- Филичева Т.Б., Чиркина Г.В. Программа обучения и воспитания детей с фонетико – фонематическим недоразвитием речи. Учебное пособие для логопедов. М.:МГОПИД 9917.-72 с.,19917</li> </ul>
	<p><b>Методическое обеспечение:</b></p> <ul style="list-style-type: none"> <li>- Коноваленко В.В., Коноваленко С.В. Индивидуально подгрупповая работа по коррекции звукопроизношения.</li> <li>- Поваляева М.А. Справочник логопеда. – Ростов-на-Дону: «Феникс», 2002-448 с.</li> <li>- Иншакова О.Б. Альбом для логопеда – М.: Гуманитарный издательский центр Владос, 2005.- 279 с.</li> <li>- Володина В.С. Альбом по развитию речи. –М.: ЗАО «Росмэн-ПРЕСС», 2005.-95 с.</li> <li>- Косинова Е. М. Домашний логопед. – М.: ЗАО «Росмэн-ПРЕСС», 2009.-120 с.- (Развитие речи.)</li> <li>- Косинова Е. М. Упражнения по развитию речи</li> <li>- Батяева С.В., Савостьянова Е.В. Альбом по развитию речи для самых маленьких. – М.: ЗАО «Росмэн-ПРЕСС», 2009.-88 с.</li> <li>- Крупенчук О.И. Научите меня говорить правильно. Пособие по логопедии для детей и родителей. – СПб.: Издательский дом «Литера», 2006. – 208 с.: ил – (серия «Готовимся к школе»)</li> <li>- Максимук Н.Н. Игры по обучению грамоте и чтению. - М.: Вако, 2006- 128с.</li> <li>- Кузнецова Е.В., Тихонова И.А. Ступеньки к школе. Конспекты занятий. (Обучение грамоте детей с нарушениями речи) – М.: ТЦ «Сфера», 1999: - 112 с.</li> <li>- В.Рождественская, Е Радина .Воспитание правильной речи.. М.: Просвещение, 1967</li> <li>- МикляеваН.В., Полозова О.А., Родионова Ю.Н. Фенетическая и логопедическая ритмика в ДОУ. - М.: Айрис-пресс, 2006</li> <li>- Сборник материалов «Логопед для ДОУ». -М.: Сфера, 2005</li> <li>- Т.В.Буденная Логопедическая гимнастика. – СПб.: Детство-пресс, 2007.- 80 с.,</li> <li>- Успенская Л.П., Успенская М.Б. «Учись говорить правильно». М.: Просвещение, 19717</li> </ul>
<p style="text-align: center;"><b>Системные компоненты</b></p>	<p style="text-align: center;"><i>Психолого-педагогическое и психофизическое воздействие</i></p>

<b>интегрированный подход</b>	Формирование мотивации к познанию Активизация сенсорной основы когнитивного развития Стимуляция сенсорно-перцептивных процессов Формирование качеств внимания	Развитие различных видов памяти Развитие ориентировочной деятельности Работа по развитию ручной и тонкой моторики, общей моторики Развитие коммуникативных способностей
	<i>Коррекционно-педагогическое воздействие</i>	
	Интеллектуально-познавательное развитие Интеллектуально-творческая деятельность Коррекция вербально-двигательных процессов Коррекция речевого развития	Становление игровой деятельности формирование элементов трудовой деятельности Здоровьесберегающая деятельность (валеология) Коррекция сенсомоторных нарушений

<b>Участник</b>	Педагог-психолог Инструктор по физической культуре Музыкальные руководители	Учитель-логопед Воспитатели Родители детей
<b>Блоки задач</b>	<i>Диагностический</i> Организация комплексного психолого-педагогического изучения ребёнка с целью разработки его индивидуальной программы развития	
	<i>Коррекционно-развивающий</i> Развитие компенсаторных механизмов становления деятельности ребёнка	
	<i>Здоровьесберегающий</i> Совершенствование функций формирующегося организма ребёнка, тонкой ручной моторики, развитие зрительно-двигательной координации, формирование навыков ЗОЖ	
	<i>Воспитательный</i> Становление нравственных основ личности, социально приемлемого поведения в обществе	
	<i>Образовательный</i> Развитие ориентировочной деятельности и познавательной активности, укрепление взаимосвязи между основными компонентами мыслительной деятельности: действием, словом, образом	
<b>Принципы</b>	Системный подход (Единство диагностики и коррекции развития ребёнка)	
	Развивающий характер обучения с учётом сензитивных периодов развития ребёнка	
	Целостность подходов к коррекции развития, сохранения и укрепления физического, психического, духовного здоровья ребёнка	
	Интегрированность, взаимодополняемость всех компонентов коррекционно-педагогического процесса	
	Расширение пространства детства	
<b>Пути интегрированного подхода</b>	Повышение профессионального мастерства педагогов, самообразование, саморазвитие	
	Поиск, развитие педагогического сотрудничества с семьями детей	
	Методическое обеспечение интегрированного подхода в организации коррекционно-педагогического процесса	
	Материально-техническое обеспечение	
	Обновление коррекционно-педагогического процесса, структуры ДОУ в рамках модернизации дошкольного образования	
	Информационное обеспечение	
	Курсовая подготовка Практические семинары Аттестация педагогов Получение второго специального образования	

Формы работы	Психолого-педагогические консультации Семейный клуб Дни открытых дверей	Педсоветы совместно с родителями Конкурсные выставки семейных работ Спортивные и народные праздники
	Оформление договорных отношений по выбранному направлению	
	Методические объединения в ДОУ, районе Теоретические и научно-практические конференции Семинары-практикумы Конкурсы педагогического мастерства	Выставки Творческие группы
	Переход на новую Образовательную программу дошкольного образования Индивидуальные программы развития ребёнка	
	Изучение нормативно-правовой, методической документации Опросы (письменные, устные). Тестирование достижений (проективное, личностное)	
	Мониторинг системы оздоровительной и профилактической работы в условиях ДОУ	
Аналитическая деятельность	Результативность по исправлению нарушений речи, по заключению педагога психолога	
	Результат данных	
	Исследование коммуникативных способностей, образного мышления и психологической готовности детей к школьному обучению	
	Сравнительный анализ прироста физических качеств детей; определение уровня развития интеллектуальных способностей	
Прогнозируемые результаты	Норма речевого и психического развития детей	
	Владение знаниями и навыками здорового образа жизни	
	Социально-активная личность ребёнка на этапе дошкольного детства	
	Взаимопонимание ДОУ и семьи	
	Сформированность положительного имиджа ДОУ в селе	

### Содержание воспитательно-образовательной работы в коррекционных группах

Важным компонентом в образовательном процессе ДОУ является коррекционно-развивающее обучение и воспитание, позволяющие решать задачи своевременной эффективной помощи детям с ограниченными возможностями здоровья.

В своей деятельности учитель-логопед реализует «Программу логопедической работы по преодолению фонетико-фонематического недоразвития у детей Т.Б. Филичевой, Г.В. Чиркиной.

Особенностью в деятельности является:

- проведение регулярной индивидуальной образовательной деятельности с воспитанниками по исправлению фонетико-фонематического, фонематического недоразвития речи, нарушения произношения отдельных звуков;

Индивидуальная непосредственно образовательная деятельность проводится не менее 2-17 раз в неделю, их периодичность определяется тяжестью нарушений речевого развития детей. Длительность вышеуказанных занятий составляет 15-20 минут. Вышеуказанная деятельность проводится в свободное время с учетом режима работы ДОУ.

Учитель-логопед проводит диагностику уровня развития детей, коррекционно-развивающую деятельность, оказывает профилактическую и консультативную помощь родителям и педагогам ДОУ.

Детям с нарушениями присущи следующие особенности:

1) Неравномерность снижения развития – задержка формирования одних психических функций при относительной сохранности других.

2) Снижение познавательной активности и трудности развития поисковых способов ориентировки в окружающем мире.

3) Трудности в формировании прогноза дальнейшего развития вследствие часто встречающихся генетических нарушений.

4) Несформированность всех компонентов деятельности: мотивационного, ориентировочно-операционального, регуляционного – вызывает необходимость целенаправленного педагогического воздействия во всех ситуациях общения с ребёнком и в совместных играх.

Неравномерность развития психики ребёнка раннего возраста, наличие сенситивных сроков созревания каждой психической функции в норме у детей с нарушениями осложняется задержками сроков созревания разных структур в зависимости от степени органического поражения ЦНС, а значит, и сенситивные периоды для развития тех или иных функций имеют значительный временной разброс.

Развитие происходит волнообразно: периоды подъёма чередуются с периодами спада навыков, что зависит от физического состояния детей.

#### **Образовательная область «Социально-коммуникативное развитие»**,

Труд

##### Цели и задачи:

1. Способствовать формированию у детей обобщённых представлений о цвете, форме, размере предметов, основных вариантах расположения предметов в пространстве.

2. Научить различать трудовые действия, характерные для той или иной специальности, употреблять наряду с конкретными обобщённые названия профессий, осознавать общественную значимость труда.

3. Научить выслушивать высказывания воспитателей и товарищей, не перебивая их, обдумывать собственные высказывания, избегать торопливости и многословности.

4. Способствовать дальнейшему накоплению представлений и знаний о предметах и явлениях ближайшего окружения ребёнка.

5. Способствовать повышению уровня сенсорного и умственного развития.

6. Способствовать обогащению и систематизации словаря, развитию устной диалогической и монологической речи.

##### Разделы:

1. Свойства предметов. Расположение предметов в пространстве.

2. Родная природа.

3. Знакомство с ближайшим окружением.

4. Ознакомление с жизнью и трудом людей.

#### **Образовательная область «Познавательное развитие»**

##### Направление «познавательно-речевое развитие»

включает следующие разделы.

Сенсорное развитие

##### Цели и задачи:

1. Способствовать развитию всех видов восприятия (зрительного, слухового, тактильно-двигательного и т.д.).

2. Способствовать формированию сенсорных эталонов цвета, формы, величины, временных и пространственных эталонов и мышечно-суставного чувства.

3. Способствовать формированию полноценных представлений об окружающем мире.

4. Способствовать развитию сенсорной культуры ребёнка.

5. Способствовать развитию высших психических функций (внимания, памяти, мышления) и коррекция их нарушений.

6. Способствовать развитию речи, перенос полученных знаний на словесный уровень, обогащение словаря ребёнка, в том числе расширение колоративной лексики.

##### Разделы:

1. Развитие зрительного восприятия и коррекция его нарушений:

- формирование представлений о цвете предметов;
- формирование представлений о форме предметов;
- формирование представлений о величине предметов;
- формирование и коррекция пространственных представлений;
- формирование временных представлений.

2. Развитие и коррекция тактильного восприятия.

3. Развитие и коррекция слухового восприятия.

Формирование элементарных математических представлений

##### Цели и задачи:

1. Способствовать накоплению конкретных фактов о различных свойствах предметов окружающей действительности.
2. Способствовать формированию у детей способности выделять в объектах существенные признаки, развитию различных операций сравнения и группировки предметов по определённому признаку.
3. Способствовать накоплению представлений о количестве, величине и форме предмета.
4. Способствовать развитию ориентировки во времени и пространстве.
5. Способствовать образованию множеств, их соотношению с заданным образцом (количеством).
6. Способствовать усвоению элементарного математического счёта.
7. Способствовать формированию познавательной активности, гибкости мышления, важнейших мыслительных операций: анализа, синтеза, сравнения, обобщения.
8. Способствовать формированию и развитию оптико-пространственного гнозиса, развитию воображения.
9. Способствовать развитию речи: умения задавать вопросы и отвечать на них, сопровождения собственных действий речью, расширения и уточнения словаря, тренировки в согласовании слов в предложении.
10. Способствовать развитию ручной моторики, зрительно-моторной координации, графических навыков.

#### Разделы:

1. Развитие и совершенствование сенсорных представлений.
2. Формирование представлений о форме и размере предметов.
3. Формирование представлений о геометрической форме.
4. Формирование представлений о множестве.
5. Обучение сравнению совокупностей предметов.
6. Обучение сравнению по величине.
7. Развитие пространственных и временных представлений.
8. Формирование количественных представлений и отношений, обучение счёту в пределах 10.
9. Формирование счётных операций (в пределах 10).

Формирование навыков решения элементарных арифметических задач на нахождение суммы и остатка.

### **Образовательная область «Речевое развитие»**

Подготовка к обучению грамоте.

#### Цели и задачи:

1. Способствовать формированию произвольной стороны речи.
2. Способствовать развитию слухового внимания и речеслуховой памяти.
3. Способствовать формированию фонематического восприятия.
4. Способствовать нормализации оптико-пространственного гнозиса.
5. Способствовать подготовке мелкой моторики руки к процессу письма.
6. Способствовать формированию психологической базы речи.
7. Способствовать формированию мыслительных операций.

#### Разделы:

1. Развитие речевого слуха.
2. Сенсорное развитие.
3. Формирование звукового анализа и синтеза.
4. Уточнение, расширение и систематизация словарного запаса.
5. Ознакомление с предложением и словом в предложении.
6. Развитие инициативной речи и мышления.
7. Подготовка к обучению письму.

Развитие речи

#### Цели и задачи:

1. Способствовать развитию речевого общения, речевой активности детей.
2. Улучшение разборчивости речевого высказывания для того, чтобы обеспечить ребенку большее понимание его речи окружающими.

3. Способствовать развитию фонетико-фонематических процессов.
4. Способствовать развитию лексико-грамматического строя речи.
5. Способствовать формированию навыков понимания и построения развернутых речевых высказываний.

Разделы:

1. Уменьшение степени проявления двигательных дефектов речевого аппарата: спастического пареза, гиперкинезов, атаксии (в более легких случаях - нормализация тонуса мышц и моторики артикуляционного аппарата).
2. Развитие речевого дыхания и голоса. Формирование силы, продолжительности, звонкости, управляемости голоса в речевом потоке. Выработка синхронности голоса, дыхания и артикуляции.
3. Нормализация просодической системы речи (мелодико-интонационных и темпо-ритмических характеристик речи).
4. Формирование артикуляционного праксиса на этапе постановки, автоматизации и дифференциации звуков речи.
5. Развитие фонематического восприятия и звукового анализа.
6. Развитие функциональных возможностей кистей и пальцев рук.
7. Развитие импрессивной стороны речи.
8. Нормализация лексико-грамматических навыков экспрессивной речи. Расширение и систематизация словаря.
9. Развитие связной речи. Обучение построению высказывания. Формирование вопросительных высказываний.

Чтение художественной литературы

Цели и задачи:

1. Способствовать развитию у детей интереса к художественной литературе, способности слушать и различать литературные произведения различных жанров – малые формы поэтического фольклора, сказки, рассказы, стихотворения.
2. Способствовать развитию умения ребёнка отвечать на вопросы по содержанию произведения.
3. Обучение рассказыванию знакомых произведений, их частичной и полной драматизации.
4. Оценка поступков героев, мотивированное высказывание своего отношения к содержанию сказки, рассказа.
5. Стимулирование адекватного внимания и выражения ребёнком смысла художественного текста во внешних действиях.
6. Умение выразительно рассказывать потешки, стихотворения.
7. Обогащение литературными образами игровой, изобразительной и конструктивной деятельности детей.
8. Способствовать воспитанию бережного отношения к книге, стремления самостоятельно рассматривать иллюстрации.

Разделы:

1. Народное творчество.
2. Авторские прозаические произведения.
3. Авторские поэтические произведения.

**Образовательная область «Художественно-эстетическое развитие»**

Образовательная область «Художественное творчество»

Цели и задачи:

1. Воспитание интереса к изобразительной деятельности.
2. Способствовать обогащению представлений о предметах изображения.
3. Способствовать формированию навыков анализа изображаемых предметов.
4. Освоение плоскости листа бумаги.
5. Способствовать формированию правильного захвата и удержания карандаша и кисти.
6. Способствовать усвоению простейших технических приёмов изображения (закрашивание плоскости листа, проведение прямых линий в заданном направлении, примакивание кистью и т.д.).

Разделы:

1. Тренировочное графическое рисование.



2. Лепка.
3. Аппликация.
4. Работа с трафаретом.
5. Сюжетное рисование.

#### «Музыка»

##### Цели и задачи:

1. Воспитывать эмоциональную отзывчивость на музыку.
2. Учить слушать музыкальное произведение, понимать, о чем говорится в нём.
3. Способствовать развитию певческих навыков и певческой активности.
4. Учить передавать характер музыки и игровых и сказочных образов в движении, жесте.
5. Способствовать развитию элементарные навыки игры на детских музыкальных инструментах.

##### Разделы:

1. Слушание.
2. Пение.
3. Музыкально-ритмические движения.
4. Игра на детских музыкальных инструментах.
5. Пальчиковая гимнастика.

##### Логоритмика.

##### Цели и задачи:

1. Создание благоприятных условий для малышей, установление контакта с каждым ребёнком с целью выявления его двигательных и музыкальных возможностей.
2. Стимуляция появления элементов спонтанной деятельности детей.
3. Проведение активной работы по организации детского коллектива детей.
4. Установление контакта с педагогом. Согласование с ним программы и этапов совместной работы: распределения задач педагогов с целью осуществления коррекции в стройной системе.
5. Уточнение целей, задач (логоритмических, коррекционно-музыкальных, воспитательных) и принципов построения музыкальных занятий в зависимости от расписания занятий и степени участия в них педагогов.
6. Осуществление коррекционной работы по всем разделам.
7. Уточнение артикуляции – положения губ, языка, зубов при произношении изучаемого звука.
8. Способствовать развитию фонематического восприятия и фонематических представлений.
9. Способствовать расширению лексического запаса.
10. Способствовать развитию слухового внимания и зрительной памяти.
11. Способствовать совершенствованию общей и мелкой моторики.
12. Способствовать выработке чётких скоординированных движений во взаимосвязи с речью.
13. Способствовать развитию мелодико-интонационных и просодических компонентов, творческой фантазии и воображения.

##### Разделы:

1. Ходьба, маршировка, основные движения.
2. Слушание (метроритм, темп, характер музыки).
3. Пение.
4. Развитие мелкой моторики.
5. Общеразвивающие упражнения (ритмопластика).
6. Речь с движением (звукоподражания, мимика, психогимнастика).
7. Танцевальные элементы, танцы.
8. Игровые образы, игры.
9. Релаксация.

#### **Образовательная область «Физическое развитие»**

##### «Здоровье»

##### «Физическая культура»

Задачи — создание условий, необходимых для защиты, сохранения и укрепления здоровья каждого

ребенка, формирование культурно-гигиенических навыков, потребности вести здоровый образ жизни; развитие представлений о своем здоровье и о средствах его укрепления.

Примерное содержание работы по развитию культурно-гигиенических навыков:

- прием пищи: обучение умению пользоваться ложкой, вилок, чашкой, салфеткой (с учетом индивидуальных возможностей), соблюдать опрятность при приеме пищи, выражать благодарность после приема пищи (знаком, движением, речью);
- гигиенические навыки: обучение умению выполнять утренние и вечерние гигиенические процедуры (туалет, мытье рук, мытье ног и т.д.); пользоваться туалетными принадлежностями (бумага, жидкое и твердое мыло, паста, салфетка, губка, полотенце, расческа, щетка, зеркало), носовым платком; соблюдать правила хранения туалетных принадлежностей; выражать благодарность за оказываемые виды помощи;
- одежда и внешний вид: обучение умению различать разные виды одежды; соблюдать порядок последовательности одевания и раздевания; хранить в соответствующих местах разные предметы одежды; правильно обращаться с пуговицами, молнией, шнурками и др.; выбирать одежду по погоде, по сезону; контролировать опрятность своего внешнего вида с помощью зеркала, инструкций воспитателя.

Для реализации перечисленных задач необходимо правильно организовать режим дня в детском саду и дома, чередовать различные виды деятельности и отдыха, способствующие четкой работе организма.

### «Физическое развитие»

Основная задача—совершенствование функций формирующегося организма, развитие двигательных навыков, тонкой ручной моторики, зрительно-пространственной координации. Физическое развитие лежит в основе организации всей жизни детей в семье в дошкольном учреждении. Это касается предметной и социальной среды, всех видов детской деятельности с учетом возрастных и индивидуальных особенностей дошкольников, В режиме должны быть предусмотрены занятия физкультурой, игры и развлечения на воздухе, при проведении которых учитываются региональные и климатические условия.

Работа по физическому воспитанию строится таким образом, чтобы решались и общие, и коррекционные задачи. Включаются физические упражнения: построение в шеренгу (вдоль линии), в колонну друг за другом, в круг; ходьба; бег, прыжки; лазанье; ползание; метание; общеразвивающие упражнения на укрепление мышц спины, плечевого пояса и ног, на координацию движений, на формирование правильной осанки, на развитие равновесия. Рекомендуется проведение подвижных игр, направленных на совершенствование двигательных умений, формирование положительных форм взаимодействия между детьми.

### «Здоровье»

Задачи — создание условий, необходимых для защиты, сохранения и укрепления здоровья каждого ребенка, формирование культурно-гигиенических навыков, потребности вести здоровый образ жизни; развитие представлений о своем здоровье и о средствах его укрепления.

Примерное содержание работы по развитию культурно-гигиенических навыков:

- прием пищи: обучение умению пользоваться ложкой, вилок, чашкой, салфеткой (с учетом индивидуальных возможностей), соблюдать опрятность при приеме пищи, выражать благодарность после приема пищи (знаком, движением, речью);
- гигиенические навыки: обучение умению выполнять утренние и вечерние гигиенические процедуры (туалет, мытье рук, мытье ног и т.д.); пользоваться туалетными принадлежностями (бумага, жидкое и твердое мыло, паста, салфетка, губка, полотенце, расческа, щетка, зеркало), носовым платком; соблюдать правила хранения туалетных принадлежностей; выражать благодарность за оказываемые виды помощи;
- одежда и внешний вид: обучение умению различать разные виды одежды; соблюдать порядок последовательности одевания и раздевания; хранить в соответствующих местах разные предметы одежды; правильно обращаться с пуговицами, молнией, шнурками и др.; выбирать одежду по погоде, по сезону; контролировать опрятность своего внешнего вида с помощью зеркала, инструкций воспитателя.

Для реализации перечисленных задач необходимо правильно организовать режим дня в детском саду и дома, чередовать различные виды деятельности и отдыха, способствующие четкой работе организма.

**Цель:** создание оптимальных условий развития воспитанников и их социализации с учетом возрастных и индивидуально-типологических особенностей, состояния физического и психического здоровья.

**Задачи:**

- развитие физических, интеллектуальных, нравственных, эстетических и личностных качеств воспитанников;
- формирование предпосылок учебной деятельности;
- сохранение и укрепление здоровья;
- коррекция недостатков в физическом и (или) психическом развитии детей;
- создание современной развивающей предметно-пространственной среды, комфортной как для детей с ограниченными возможностями здоровья (далее с ОВЗ), так и для нормально развивающихся детей, их родителей (законных представителей) и педагогического коллектива;
- формирование у детей общей культуры.

## 2.9. РАБОЧАЯ ПРОГРАММА ВОСПИТАНИЯ

### 2.9.1. ЦЕЛЕВОЙ РАЗДЕЛ

#### Пояснительная записка

Рабочая программа воспитания муниципального бюджетного дошкольного образовательного учреждения д/с №17 «Ручеёк» (далее – Рабочая программа воспитания) определяет содержание и организацию воспитательной работы муниципального бюджетного дошкольного образовательного учреждения д/с №17 «Ручеёк» (далее – МБДОУ д/с №17 «Ручеёк») и является обязательной частью основной образовательной программы.

Рабочая программа воспитания МБДОУ д/с №17 «Ручеёк» разработана в соответствии с:

1. Федеральный закон от 29.12.2012г. № 2717-ФЗ (ред. от 171.07.2020) «Об образовании в Российской Федерации» (с изм. и доп., вступ. в силу с 01.09.2020).

2. Приказ Министерства образования и науки Российской Федерации от 17.10.2017 г. № 1155 «Об утверждении федерального государственного образовательного стандарта дошкольного образования».

3. Указом Президента Российской Федерации от 7 мая 2018 года № 204 «О национальных целях и стратегических задачах развития Российской Федерации на период до 2024 года» (далее – Указ Президента РФ).

4. Концепция развития дополнительного образования детей в Российской Федерации, утверждена распоряжением Правительства Российской Федерации от 04.09.2014 г. № 1726-р.

5. СанПиН 2.4.1.17049-117 «Санитарно-эпидемиологические требования к устройству, содержанию и организации режима работы дошкольных образовательных организаций».

6. Стратегия развития воспитания в Российской Федерации на период до 2025 года (утверждена распоряжением Правительства РФ от 29.05.2015 № 996-р).

7. Государственная программа РФ «Развитие образования» (2018 - 2025 годы). Утверждена постановлением Правительства Российской Федерации от 26 декабря 2017 г. № 1642.

8. Национальный проект «Образование» (утвержден президиумом Совета при Президенте Российской Федерации по стратегическому развитию и национальным проектам (протокол от 24 декабря 2018 г. N 16).

9. Федеральным законом от 171 июля 2020 года № 1704-ФЗ «О внесении изменений в Федеральный закон «Об образовании в Российской Федерации» по вопросам воспитания обучающихся».

Программа учитывает:

- «Примерную программу воспитания», которая была разработана сотрудниками Института стратегии развития образования РАО в рамках государственного задания и одобрена решением Федерального учебно-методического объединения по общему образованию (протокол от 2 июня 2020 г. № 2/20).

Рабочая программа воспитания является обязательной частью основной образовательной программы, реализуемой в ДОУ и призвана помочь всем участникам образовательных отношений реализовать воспитательный потенциал совместной деятельности.

В центре рабочей программы воспитания находится личностное развитие воспитанников МБДОУ д/с №17 «Ручеёк» и их приобщение к российским традиционным духовным ценностям, правилам и нормам поведения в российском обществе. Рабочая программа призвана обеспечить взаимодействие воспитания в дошкольном образовательном учреждении (далее - ДОУ) и воспитания в семьях детей от 2 лет до 8 лет.

К Программе прилагается календарный план воспитательной работы.

## 1.1. ОСОБЕННОСТИ ВОСПИТАТЕЛЬНОГО ПРОЦЕССА В ДОУ

Программа учитывает условия, существующие в дошкольном учреждении, индивидуальные особенности, интересы, потребности воспитанников и их родителей.

Процесс воспитания в ДОУ основывается на общепедагогических принципах, изложенных в ФГОС дошкольного образования (Раздел I, пункт 1.2.):

- поддержка разнообразия детства;
- сохранение уникальности и самоценности детства как важного этапа в общем развитии человека, самоценность детства - понимание (рассмотрение) детства как периода жизни значимого самого по себе, без всяких условий; значимого тем, что происходит с ребенком сейчас, а не тем, что этот период есть период подготовки к следующему периоду
- лично-развивающий и гуманистический характер взаимодействия взрослых (родителей (законных представителей), педагогических и иных работников Организации) и детей;
- уважение личности ребенка.

МБДОУ д/с №17 «Ручеёк» - учреждение с многолетней историей, и в тоже время современное, динамично развивающееся образовательное учреждение, в котором сохраняются лучшие традиции прошлого, осуществляется стремление к современному и инновационному будущему.

В селе Дубовском по переулку Баррикадный №78 расположен детский сад «Ручеёк».

Муниципальное бюджетное дошкольное образовательное учреждение д/с № 17 «Ручеёк» основан в 1977г. Задачи воспитания реализуются в течение всего времени нахождения ребенка в детском саду: в процессе ООД, режимных моментов, совместной деятельности с детьми и индивидуальной работы.

Основные традиции воспитательного процесса в нашем ДОУ:

1. Стержнем годового цикла воспитательной работы являются **общие для всего детского сада событийные мероприятия**, в которых участвуют дети разных возрастов. Межвозрастное взаимодействие дошкольников способствует их взаимообучению и взаимовоспитанию. Общение младших по возрасту ребят со старшими создает благоприятные условия для формирования дружеских

отношений, положительных эмоций, проявления уважения, самостоятельности. Это дает больший воспитательный результат, чем прямое влияние педагога.

2. **Детская художественная литература и народное творчество** традиционно рассматриваются педагогами ДООУ в качестве наиболее доступных и действенных в воспитательном отношении видов искусства, обеспечивающих развитие личности дошкольника в соответствии с общечеловеческими и национальными ценностными установками.

3. Воспитатели и специалисты ДООУ ориентированы на организацию **разнообразных форм детских сообществ. Это кружки, секции, т лаборатории, детско-взрослые сообщества и др.** Данные сообщества обеспечивают полноценный опыт социализации детей.

4. **Коллективное планирование, разработка и проведение общих мероприятий.** В ДООУ существует практика создания творческих групп педагогов, которые оказывают консультационную, психологическую, информационную и технологическую поддержку своим коллегам в организации воспитательных мероприятий.

5. В детском саду создана **система методического сопровождения педагогических инициатив семьи.** Организовано единое с родителями образовательное пространство для обмена опытом, знаниями, идеями, для обсуждения и решения конкретных воспитательных задач. Именно педагогическая инициатива родителей стала новым этапом сотрудничества с ними, показателем качества воспитательной работы.

Воспитательный процесс в ДООУ выстраивается с учетом **концепции духовно - нравственного развития и воспитания личности гражданина России**, включающей в себя:

- **национальный воспитательный идеал** – высшая цель, образования нравственное (идеальное) представление о человеке, на воспитание, обучение и развитие которого направлены усилия основных субъектов национальной жизни: государства, семьи, школы, политических партий, религиозных объединений и общественных организаций;

- **базовые национальные ценности** – основные моральные ценности, приоритетные нравственные установки, существующие в культурных, семейных, социально-исторических, религиозных традициях многонационального народа Российской Федерации, передаваемые от поколения к поколению и обеспечивающие успешное развитие страны в современных условиях:

✓ патриотизм – любовь к России, к своему народу, к своей малой Родине, служение Отечеству;

✓ социальная солидарность – свобода личная и национальная, доверие к людям, институтам государства и гражданского общества, справедливость, милосердие, честь, достоинство;

✓ гражданственность – служение Отечеству, правовое государство, гражданское общество, закон и правопорядок, поликультурный мир, свобода совести и вероисповедания;

✓ семья – любовь и верность, здоровье, достаток, уважение к родителям,

забота о старших и младших, забота о продолжении рода;

✓ труд и творчество – уважение к труду, творчество и созидание, целеустремленность и настойчивость;

✓ наука – ценность знания, стремление к истине, научная картина мира;

✓ традиционные российские религии – представления о вере, духовности религиозной жизни человека, ценности религиозного мировоззрения, толерантности, формируемые на основе межконфессионального диалога;

✓ искусство и литература – красота, гармония, духовный мир человека, нравственный выбор, смысл жизни, эстетическое развитие, этическое развитие;

✓ природа – эволюция, родная земля, заповедная природа, планета Земля, экологическое сознание;

✓ человечество – мир во всем мире, многообразие культур и народов, прогресс человечества, международное сотрудничество;

- **духовно-нравственное развитие личности** – осуществляемое в процессе социализации последовательное расширение и укрепление ценностно-смысловой сферы личности, формирование способности человека оценивать и сознательно выстраивать на основе традиционных моральных норм и нравственных идеалов отношения к себе, другим людям, обществу, государству, Отечеству, миру в целом;

- **духовно-нравственное воспитание личности гражданина России** – педагогически организованный процесс усвоения и приятия воспитанниками базовых национальных ценностей, имеющих иерархическую структуру и сложную организацию. Носителями этих ценностей являются многонациональный народ Российской Федерации, государство, семья, культурно-территориальные сообщества, традиционные российские религиозные объединения (христианские, прежде всего в форме русского православия, исламские, иудаистские, буддистские), мировое сообщество.

## **1.2. ЦЕЛИ И ЗАДАЧИ.**

В соответствии с федеральным государственным образовательным стандартом дошкольного образования (далее – ФГОС ДО) и основной образовательной программой нашего дошкольного учреждения (далее - ООП) целью МБДОУ д/с №17 «Ручеёк» является обеспечение полноценного и радостного проживания детьми периода детства, как уникального периода развития и формирования личности ребенка, через поддержку естественных процессов развития, воспитания и обучения. Исходя из этого, а также основываясь на базовых для нашего общества ценностях, формируется общая **цель воспитания** в МБДОУ д/с №17 «Ручеёк» :

создание условий для самоопределения и социализации детей дошкольного возраста на основе социокультурных, духовно-нравственных ценностей и принятых в российском обществе правил и норм поведения в интересах человека, семьи, общества и государства.

Данная цель ориентирует педагогических работников МБДОУ д/с №17

«Ручеёк» не на обеспечение соответствия личности воспитанника единому уровню воспитанности, а на обеспечение позитивной динамики развития его личности. В связи с этим важно сочетание усилий педагога по развитию личности воспитанников и усилий самого ребенка по своему саморазвитию. Их сотрудничество, партнерские отношения являются важным фактором успеха в достижении цели.

Конкретизация общей цели воспитания, применительно к возрастным особенностям воспитанников, позволяет выделить в ней следующие **задачи**, выполнение которых необходимо реализовывать на разных этапах дошкольного образования детей от 2 до 8 лет:

1. Поддержка традиций дошкольного учреждения в проведении социально значимых образовательных и досуговых мероприятий.

2. Развитие способностей и творческого потенциала каждого ребенка, социальных, нравственных, физических, интеллектуальных, эстетических качеств.

3. Создание благоприятных условий для гармоничного развития каждого ребенка в соответствии с его возрастными, гендерными, индивидуальными особенностями и склонностями.

4. Формирование общей культуры личности ребенка, в том числе ценностей здорового и устойчивого образа жизни, инициативности, самостоятельности и ответственности, активной жизненной позиции.

5. Организация содержательного взаимодействия ребенка с другими детьми, взрослыми и окружающим миром на основе гуманистических ценностей и идеалов, прав свободного человека.

6. Воспитание у ребенка чувства собственного достоинства, патриотических чувств, любви к Родине, гордости за ее достижения на основе духовно-нравственных и социокультурных ценностей и принятых в обществе правил, и норм поведения в интересах человека, семьи, общества.

7. **Использование воспитательного ресурса развивающей предметно-пространственной среды ДОУ.**

8. Объединение воспитательных ресурсов семьи и МБДОУ д/с №17 «Ручеёк» на основе традиционных духовно-нравственных ценностей семьи и общества.

9. Установление партнерских взаимоотношений МБДОУ д/с №17 «Ручеёк» с семьей, оказание ей психолого-педагогической поддержки, повышение компетентности родителей (законных представителей) воспитанников в вопросах воспитания, развития и образования детей.

### **1.3. ПРИНЦИПЫ И ПОДХОДЫ К ФОРМИРОВАНИЮ РАБОЧЕЙ ПРОГРАММЫ ВОСПИТАНИЯ.**

Процесс воспитания в МБДОУ д/с №17 «Ручеёк» основывается на следующих принципах взаимодействия педагогических работников и воспитанников:



1. Неукоснительное соблюдение законности и прав семьи воспитанника, соблюдения конфиденциальности информации о ребенке и его семье, приоритета безопасности воспитанника при нахождении в МБДОУ д/с №17 «Ручеёк».

2. Ориентир на создание в МБДОУ д/с №17 «Ручеёк» психологически комфортной среды для каждого ребенка и взрослого, без которой невозможно конструктивное взаимодействие воспитанников и педагогических работников.

3. Организация основных совместных дел воспитанников и педагогических работников МБДОУ детский сад № 17 «Ручеёк» как предмета совместной заботы и взрослых, и детей.

4. Системность, целесообразность и не шаблонность, воспитания как условия его эффективности.

Рабочая программа воспитания – это не перечень обязательных для МБДОУ детский сад № 17 «Ручеёк» мероприятий, а описание системы форм и методов работы с воспитанниками.

Рабочая программа воспитания МБДОУ д/с №17 «Ручеёк» включает в себя три основных раздела:

I. Целевой раздел, который включает в себя:

- пояснительную записку;
- цели и задачи рабочей программы воспитания;
- принципы и подходы рабочей программы воспитания;
- планируемые результаты освоения рабочей программы воспитания.

II. Содержательный раздел, который включает в себя:

- описание воспитательной деятельности в интеграции с содержанием образовательных областей;

- описание вариативных форм, способов, методов и средств реализации программы воспитания с учетом возрастных особенностей воспитанников МБДОУ д/с №17 «Ручеёк»;

- особенности взаимодействия педагогического коллектива с семьями воспитанников МБДОУ д/с №17 «Ручеёк».

III. Организационный раздел, который включает в себя:

- психолого-педагогические условия, обеспечивающие воспитание ребенка в сфере его личностного развития;

- материально-техническое обеспечение рабочей программы воспитания МБДОУ д/с №17 «Ручеёк» ;

- планирование воспитательной работы в МБДОУ д/с №17 «Ручеёк» .

Обязательным приложением к рабочей программе воспитания МБДОУ д/с №17 «Ручеёк» является ежегодный календарный план воспитательной работы, который включает в себя значимые мероприятия воспитательного характера для детей от 2 до 8 лет по образовательным областям (социально-коммуникативное развитие, познавательное развитие, речевое развитие, физическое развитие, художественно-эстетическое развитие) и направлениям

работы МБДОУ д/с №17 «Ручеёк» (духовно-нравственное развитие личности, духовно-нравственное воспитание личности гражданина России).

Рабочая программа воспитания МБДОУ д/с №17 «Ручеёк» не является инструментом воспитания, так как воспитанника воспитывает не документ, а педагогический работник – своими действиями, словами, отношениями. Рабочая программа воспитания лишь позволяет педагогическим работникам МБДОУ д/с №17 «Ручеёк» скоординировать свои усилия, направленные на воспитание воспитанников.

#### **1.4. ПЛАНИРУЕМЫЕ РЕЗУЛЬТАТЫ ОСВОЕНИЯ РАБОЧЕЙ ПРОГРАММЫ ВОСПИТАНИЯ.**

Специфика дошкольного детства (гибкость, пластичность развития ребенка, высокий разброс вариантов его развития, его непосредственность и непроизвольность) не позволяет требовать от ребенка дошкольного возраста достижения конкретных результатов его развития и обуславливает необходимость определения результатов его воспитания в виде:

<b>Портрет выпускника МБДОУ д/с №17 «Ручеёк»</b>	<b>Предпосылки универсальной учебной деятельности (личностные)</b>	<b>Приобретенный опыт</b>
<p>1. Любит свою семью, принимает ее ценности.</p> <p>3. Проявляет интерес к истории своей страны, своего края, своего народа и его традициям.</p> <p>4. Осознает свои качества, индивидуальные особенности и возможности, способен к дифференцированной самооценке (умеет сопереживать, проявляет сострадание попавшим в беду).</p> <p>5. Осознает важность сохранности природы, знает и соблюдает правила бережного отношения к природе.</p> <p>6. Проявляет миролюбие (не затевает конфликты и стремится решить спорные вопросы, не прибегая к силе, устанавливает хорошие взаимоотношения с другими людьми, умеет прощать обиды, защищает слабых, уважительно относится к людям иной</p>	<p>1. На основе усвоения основных моральных норм формируются внутренние этические инстанции, включающие систему моральных образцов поведения и требований, предъявляемых взрослыми, что обеспечивает становление предпосылок моральной саморегуляции.</p> <p>2. Сформированы представления о нравственных нормах и понятиях (любовь, долг, ответственность, честность, правдивость, доброта, справедливость).</p> <p>3. Сформирована потребность доводить начатое дело до конца. Сформировано умение ставить перед собой цели и проявлять инициативу, отстаивать свое мнение и действовать самостоятельно без помощи старших.</p>	<p>1. Опыт совместной деятельности (может выполнять посильную для ребенка 7-8 лет работу, помощь старшим).</p> <p>2. Опыт планирования собственной деятельности, ее самооценки и коррекции.</p> <p>3. Опыт «ошибок».</p> <p>4. Опыт улаживания конфликтов «мирным» путем.</p> <p>5. Опыт выражения своего мнения.</p>

<p>национальности или религиозной принадлежности, иного имущественного положения, людям с ограниченными возможностями здоровья, умеет соотносить свои желания и стремления с интересами других людей, уважительно относится к ценностям).</p> <p>7. Владеет коммуникативными качествами, умеет расположить к себе сверстников и взрослых, заинтересовать их (уверен в себе, открыт и общителен, не стесняется быть в чем-то непохожим на других людей)</p> <p>8. Соблюдает правила личной гигиены, режим дня, ведет здоровый образ жизни.</p>		
---	--	--

Успешное воспитание воспитанников в сфере личностного развития, которое обеспечит полноценную реализацию планируемых результатов рабочей программы воспитания МБДОУ д/с №17 «Ручеёк», возможно в случае выполнения добросовестной работы педагогических работников, направленной на достижение поставленной цели во всех видах детской деятельности, осуществляющейся в МБДОУ д/с №17 «Ручеёк» и в тесном сотрудничестве с семьями воспитанников по вопросам воспитания, развития и образования детей.

Анализ достижения детьми от 2 до 8 лет промежуточных результатов освоения рабочей программы воспитания МБДОУ д/с №17 «Ручеёк» проводится ежегодно по средствам педагогических наблюдений за воспитанием детей в сфере их личностного развития.

## **II. СОДЕРЖАТЕЛЬНЫЙ РАЗДЕЛ.**

### **2.1. ОПИСАНИЕ ВОСПИТАТЕЛЬНОЙ ДЕЯТЕЛЬНОСТИ В ИНТЕГРАЦИИ С СОДЕРЖАНИЕМ ОБРАЗОВАТЕЛЬНЫХ ОБЛАСТЕЙ.**

Содержание рабочей программы воспитания МБДОУ д/с №17 «Ручеёк» обеспечивает развитие личности, мотивации и способностей детей в различных видах деятельности:

- ✓ игровая;
- ✓ коммуникативная;
- ✓ познавательно-исследовательская;
- ✓ восприятие художественной литературы и фольклора;
- ✓ самообслуживание и элементарный бытовой труд;
- ✓ конструирование из разного материала;
- ✓ изобразительная;
- ✓ музыкальная;

✓ двигательная.

и охватывает следующие образовательные области:

1. социально-коммуникативное развитие;
2. познавательное развитие;
3. речевое развитие;
4. художественно-эстетическое развитие;
5. физическое развитие.

Дошкольное образование – процесс непрерывный (ежеминутный) и реализуемый во всех режимных моментах (повседневная бытовая деятельность, игры, занятия, прогулки и т.д.). В соответствии со спецификой работы ДОУ, воспитанники пребывают в учреждении на протяжении 9 часов. Именно поэтому воспитательный процесс должен осуществляться постоянно, выполняя поставленные задачи рабочей программы воспитания МБДОУ д/с №17 «Ручеёк». Процесс воспитания – это процесс формирования морального сознания, нравственных чувств и привычек, нравственного поведения с первых лет жизни ребенка.

Дошкольный возраст – это период начального становления личности. К семи годам уже четко прослеживается направленность личности ребенка, как показатель уровня его нравственного развития.

Следует помнить, что воспитание – это процесс двусторонний. С одной стороны, он предполагает активное педагогическое воздействие на детей со стороны взрослых, с другой – активность детей, которая проявляется в их поступках, чувствах и отношениях. Поэтому, реализуя определённое содержание, используя различные методы нравственного воздействия, педагог должен внимательно анализировать результаты проделанной работы, достижения своих воспитанников.

Ядро нравственности составляют нормы и правила поведения. Любовь к Родине, добросовестный труд – это неотъемлемые элементы сознания, чувств, поведения и взаимоотношений.

Реализация цели и задач данной Программы осуществляется в рамках нескольких направлений воспитательной работы ДОУ, формирование которых в совокупности обеспечит полноценное и гармоничное развитие личности детей от 2 до 8 лет:

1. Формирование личности ребенка, нравственное воспитание, развитие общения.
2. Формирование уважительного отношения к истории своей страны и любви к Родине.
3. Формирование уважительного отношения и чувства принадлежности к своей семье и обществу.
4. Формирование позитивных установок к труду и творчеству.
5. Формирование основ экологического сознания.
6. Формирование основ безопасности.

В каждом из перечисленных направлений воспитания существуют свои подразделы, которые тесно взаимосвязаны между собой и обеспечивают интеграцию воспитательной деятельности во все образовательные области и во все виды детской деятельности в образовательном процессе, согласно ООП МБДОУ д/с №17 «Ручеёк».

**Воспитание детей в сфере личностного развития  
через реализацию рабочей программы воспитания и в соответствии с  
требованиями ФГОС ДО и ООП МБДОУ д/с №17 «Ручеёк».**

**ВОСПИТАНИЕ**

**ДЕТСКАЯ  
ДЕЯТЕЛЬНОСТЬ**

**ОБРАЗОВАТЕЛЬНЫЕ  
ОБЛАСТИ**

<b>Направление</b>
Формирование личности ребенка, нравственное воспитание, развитие общения
<b>Подраздел</b>
Нравственное воспитание.
<b>Интеграция в образовательные области</b>
Социально-коммуникативное развитие, познавательное развитие, речевое развитие, физическое развитие
<b>Интеграция в детскую деятельность</b>
Игровая, коммуникативная, восприятие художественной литературы и фольклора, двигательная, самообслуживание и элементы бытового труда
<b>Возрастная специфика</b>
<p><b>2-17 года.</b></p> <ul style="list-style-type: none"> <li>- способствовать усвоению детьми общепринятых морально-нравственных норм и ценностей;</li> <li>- воспитывать отрицательное отношение к грубости, жадности; <ul style="list-style-type: none"> <li>- развивать умение играть не ссорясь, помогать друг другу и вместе радоваться успехам, красивым игрушкам и т. п.;</li> </ul> </li> <li>- формировать элементарные представления о том, что хорошо и что плохо.</li> </ul>
<p><b>17-4 года.</b></p> <ul style="list-style-type: none"> <li>- обеспечивать условия для нравственного воспитания детей;</li> <li>- способствовать усвоению морально-нравственных норм и ценностей, принятых в обществе;</li> <li>- продолжать формировать элементарные представления о том, что хорошо и что плохо;</li> <li>- формировать опыт правильной оценки хороших и плохих поступков.</li> </ul>
<p><b>4-5 лет.</b></p> <ul style="list-style-type: none"> <li>- обеспечивать условия для нравственного воспитания детей;</li> <li>- способствовать усвоению морально-нравственных норм и ценностей, принятых в обществе;</li> <li>- воспитывать скромность, отзывчивость, желание быть справедливым, сильным и смелым;</li> <li>- учить испытывать чувство стыда за неблагоприятный поступок;</li> <li>- учить извиняться перед сверстником за причиненную обиду.</li> </ul>
<p><b>5-6 лет.</b></p> <ul style="list-style-type: none"> <li>- обеспечивать условия для нравственного воспитания детей;</li> <li>- способствовать усвоению морально-нравственных норм и ценностей, принятых в обществе;</li> <li>- учить заботиться о младших, помогать им, защищать тех, кто слабее;</li> <li>- воспитывать скромность, умение проявлять заботу об окружающих, с благодарностью относиться к помощи и знакам внимания;</li> <li>- поощрять стремление радовать старших хорошими поступками.</li> </ul>
<p><b>6-8 лет.</b></p> <ul style="list-style-type: none"> <li>- обеспечивать условия для нравственного воспитания детей;</li> <li>- способствовать усвоению морально-нравственных норм и ценностей, принятых в обществе; <ul style="list-style-type: none"> <li>- воспитывать уважительное отношение к окружающим, заботливое отношение к малышам, пожилым людям; учить помогать им;</li> </ul> </li> <li>- воспитывать стремление в своих поступках следовать положительному примеру.</li> </ul>
<b>Направление</b>
Формирование личности ребенка, нравственное воспитание, развитие общения
<b>Подраздел</b>
Развитие социального и эмоционального интеллекта.
<b>Интеграция в образовательные области</b>
Социально-коммуникативное развитие, познавательное развитие, речевое развитие, художественно-эстетическое развитие, физическое развитие.
<b>Интеграция в детскую деятельность</b>

Игровая, коммуникативная, познавательно-исследовательская, восприятие художественной литературы и фольклора, самообслуживание и элементарный бытовой труд, конструирование из различного материала, изобразительная, музыкальная, двигательная
<b>Возрастная специфика</b>
<b>2-17 года.</b> -воспитывать эмоциональную отзывчивость; -обращать внимание детей на ребенка, проявившего заботу о товарище; -поощрять умение пожалеть, посочувствовать.
<b>17-4 года.</b> -продолжать воспитывать эмоциональную отзывчивость, поощрять попытки пожалеть сверстника, обнять его, помочь; -создавать игровые ситуации, способствующие формированию внимательного, заботливого отношения к окружающим.
<b>4-5 лет.</b> - способствовать формированию личностного отношения ребенка к соблюдению (и нарушению) моральных норм: взаимопомощи, сочувствия обиженному и несогласия с действиями обидчика; одобрения действий того, кто поступил справедливо, уступил по просьбе сверстника, поделился игрушками и пр.
<b>5-6 лет.</b> - создавать условия для развития социального и эмоционального интеллекта детей; -формировать такие качества, как сочувствие, отзывчивость; -формировать умение справедливо оценивать свои поступки и поступки сверстников; - развивать стремление детей выражать свое отношение к окружающему, самостоятельно находить для этого различные речевые средства; -побуждать к использованию в речи фольклора (поговорки, пословицы, потешки и др.); -показать значение родного языка в формировании основ нравственности.
<b>6-8 лет.</b> - создавать условия для развития социального и эмоционального интеллекта детей, развивать стремление и умение справедливо оценивать свои поступки и поступки сверстников; - поощрять проявление таких качеств, как сочувствие, отзывчивость, справедливость, скромность.
<b>Направление</b>
Формирование личности ребенка, нравственное воспитание, развитие общения
<b>Подраздел</b>
Развитие общения.
<b>Интеграция в образовательные области</b>
Социально-коммуникативное развитие, познавательное развитие, речевое развитие.
<b>Интеграция в детскую деятельность</b>
Игровая, коммуникативная, познавательно-исследовательская, восприятие художественной литературы и фольклора, самообслуживание и элементарный бытовой труд, музыкальная.
<b>Возрастная специфика</b>
<b>2-17 года.</b> -формировать у детей опыт поведения в среде сверстников; -воспитывать чувство симпатии к ним; -способствовать накоплению опыта доброжелательных взаимоотношений.
<b>17-4 года.</b> - формировать доброжелательное отношение друг к другу, умение делиться с товарищем, учить жить дружно, вместе пользоваться игрушками, книгами, помогать друг другу.
<b>4-5 лет.</b> - продолжать работу по формированию доброжелательных взаимоотношений между детьми, обращать внимание детей на хорошие поступки друг друга;

<p>- учить коллективным играм, соблюдению игровых правил, формировать навыки добрых взаимоотношений в игре.</p>
<p><b>5-6 лет.</b></p> <ul style="list-style-type: none"> <li>- воспитывать дружеские взаимоотношения между детьми; привычку сообща играть, трудиться, заниматься;</li> <li>- умение самостоятельно находить общие интересные занятия, развивать желание помогать друг другу;</li> <li>- воспитывать уважительное отношение к окружающим.</li> </ul>
<p><b>6-8 лет.</b></p> <ul style="list-style-type: none"> <li>- воспитывать дружеские взаимоотношения между детьми, развивать умение самостоятельно объединяться для совместной игры и труда, заниматься самостоятельно выбранным делом, договариваться, помогать друг другу;</li> <li>- формировать умение слушать собеседника, не перебивать без надобности, умение спокойно отстаивать свое мнение.</li> </ul>
<b>Направление</b>
Формирование личности ребенка, нравственное воспитание, развитие общения
<b>Подраздел</b>
Формирование личности ребенка
<b>Интеграция в образовательные области</b>
Социально-коммуникативное развитие, познавательное развитие, речевое развитие, художественно-эстетическое развитие, физическое развитие.
<b>Интеграция в детскую деятельность</b>
Игровая, коммуникативная, познавательно-исследовательская, восприятие художественной литературы и фольклора, самообслуживание и элементарный бытовой труд, конструирование из различного материала, изобразительная, музыкальная, двигательная.
<b>Возрастная специфика</b>
<p><b>2-17 года.</b></p> <ul style="list-style-type: none"> <li>- способствовать формированию личности ребенка, проявляя уважительное отношение к его интересам, нуждам, желаниям, возможностям;</li> <li>- развивать у каждого ребенка уверенность в том, что его, как и всех детей, любят, о нем заботятся;</li> <li>- поощрять первичные проявления самостоятельности (попытки собрать пирамидку, сделать куличик, самостоятельно есть ложкой и пр.), целенаправленности и саморегуляции собственных действий.</li> </ul>
<p><b>17-4 года.</b></p> <ul style="list-style-type: none"> <li>- создавать условия для формирования личности ребенка;</li> <li>- способствовать первичным проявлениям целенаправленности и саморегуляции собственных действий;</li> <li>- поощрять стремление детей к самостоятельности («я сам»), развивать умение инициативно обращаться к знакомому взрослому или сверстнику (с вопросом, просьбой, предложением и т. п.), умение самостоятельно находить себе интересное занятие.</li> </ul>
<p><b>4-5 лет.</b></p> <ul style="list-style-type: none"> <li>- способствовать формированию личности ребенка;</li> <li>- воспитывать самоуважение, чувство собственного достоинства;</li> <li>- продолжать воспитывать самостоятельность, целенаправленность и саморегуляции собственных действий;</li> <li>- формировать первичные представления детей об их правах (на игру, доброжелательное отношение, новые знания и др.) и обязанностях в группе детского сада, дома, на улице (самостоятельно есть, одеваться, убирать игрушки и др.).</li> </ul>
<p><b>5-6 лет.</b></p> <ul style="list-style-type: none"> <li>- способствовать формированию личности ребенка;</li> <li>- продолжать воспитывать самоуважение, чувство собственного достоинства, уверенность в своих силах и возможностях;</li> </ul>



<ul style="list-style-type: none"> <li>- развивать самостоятельность, целенаправленность и саморегуляцию собственных действий;</li> <li>- учить творчески подходить к решению различных жизненных ситуаций; формировать предпосылки учебной деятельности;</li> <li>- воспитывать усидчивость; учить проявлять настойчивость, целеустремленность в достижении конечного результата.</li> </ul>
<p><b>6-8 лет.</b></p> <ul style="list-style-type: none"> <li>- способствовать формированию личности ребенка;</li> <li>- продолжать воспитывать самоуважение, чувство собственного достоинства, уверенность в своих силах и возможностях;</li> <li>- развивать самостоятельность, целенаправленность и саморегуляцию своих действий;</li> <li>- расширять представления детей об их обязанностях, прежде всего в связи с подготовкой к школе;</li> <li>- развивать интерес к школе, желание учиться;</li> <li>- формировать навыки учебной деятельности (умение внимательно слушать воспитателя, действовать по предложенному им плану, а также самостоятельно планировать свои действия, выполнять поставленную задачу, правильно оценивать результаты своей деятельности).</li> </ul>
<b>Направление</b>
Формирование личности ребенка, нравственное воспитание, развитие общения
<b>Подраздел</b>
Усвоение общепринятых норм поведения.
<b>Интеграция в образовательные области</b>
Социально-коммуникативное развитие, познавательное развитие, речевое развитие, художественно-эстетическое развитие, физическое развитие.
<b>Интеграция в детскую деятельность</b>
Игровая, коммуникативная, познавательно-исследовательская, восприятие художественной литературы и фольклора, самообслуживание и элементарный бытовой труд, конструирование из различного материала, изобразительная, музыкальная, двигательная.
<b>Возрастная специфика</b>
<p><b>2-17 года.</b></p> <ul style="list-style-type: none"> <li>- формировать умение спокойно вести себя в помещении и на улице: не шуметь, не бегать, выполнять просьбы взрослого;</li> <li>- приучать детей не перебивать говорящего взрослого, формировать умение подождать, если взрослый занят.</li> <li>- воспитывать элементарные навыки вежливого обращения: здороваться, прощаться, обращаться с просьбой спокойно, употребляя слова «спасибо» и «пожалуйста».</li> </ul>
<p><b>17-4 года.</b></p> <ul style="list-style-type: none"> <li>- закреплять навыки организованного поведения в детском саду, дома, на улице;</li> <li>- приучать детей общаться спокойно, без крика;</li> <li>- продолжать приучать детей к вежливости (учить здороваться, прощаться, благодарить за помощь).</li> </ul>
<p><b>4-5 лет.</b></p> <ul style="list-style-type: none"> <li>- расширять представления о правилах поведения в общественных местах;</li> <li>- продолжать формировать у детей основы культуры поведения и вежливого общения; напоминать о необходимости здороваться, прощаться, называть работников дошкольного учреждения по имени и отчеству, не вмешиваться в разговор взрослых, вежливо выразить свою просьбу, благодарить за оказанную услугу.</li> </ul>
<p><b>5-6 лет.</b></p> <ul style="list-style-type: none"> <li>- расширять представления о правилах поведения в общественных местах; об обязанностях в группе детского сада, дома;</li> <li>- обогащать словарь детей вежливыми словами (здравствуйте, до свидания, пожалуйста, извините, спасибо и т. д.).</li> </ul>

**6-8 лет.**

- воспитывать организованность, дисциплинированность; развивать волевые качества: умение ограничивать свои желания, выполнять установленные нормы поведения;
- продолжать формировать основы культуры поведения и вежливого обращения; использовать в общении со сверстниками и взрослыми формулы словесной вежливости (приветствие, прощание, просьбы, извинения).

**Направление**

Формирование уважительного отношения к истории своей страны и любви к Родине

**Подраздел**

Образ Я.

**Интеграция в образовательные области**

Социально-коммуникативное развитие, познавательное развитие, речевое развитие, художественно-эстетическое развитие, физическое развитие.

**Интеграция в детскую деятельность**

Игровая, коммуникативная, познавательно-исследовательская, восприятие художественной литературы и фольклора, самообслуживание и элементарный бытовой труд, конструирование из различного материала, изобразительная, музыкальная, двигательная.

**Возрастная специфика****2-17 года.**

- формировать у детей элементарные представления о себе, об изменении своего социального статуса (взрослении) в связи с началом посещения детского сада.

**17-4 года.**

- постепенно формировать образ Я. Сообщать детям разнообразные, касающиеся непосредственно их сведения (ты мальчик, у тебя серые глаза, ты любишь играть и т. п.), в том числе сведения о прошлом (не умел ходить, говорить; ел из бутылочки) и о происшедших с ними изменениях (сейчас умеешь правильно вести себя за столом, рисовать, танцевать; знаешь «вежливые» слова).
- закреплять умение называть свое имя и возраст.

**4-5 лет.**

- формировать представления о росте и развитии ребенка, его прошлом, настоящем и будущем («я был маленьким, я расту, я буду взрослым»);
- формировать первичные представления о школе;
- формировать первичные гендерные представления (мальчики сильные, смелые; девочки нежные, женственные);
- закреплять умение называть свое имя, фамилию, возраст.

**5-6 лет.**

- расширять представления ребенка об изменении позиции в связи с взрослением (ответственность за младших, уважение и помощь старшим, в том числе пожилым людям и т. д.). Через символические и образные средства углублять представления ребенка о себе в прошлом, настоящем и будущем;
- расширять представления об учебных заведениях (детский сад, школа, колледж, вуз);
- расширять традиционные гендерные представления;
- воспитывать уважительное отношение к сверстникам своего и противоположного пола;
- закреплять умение называть свое имя, фамилию, отчество, возраст, месяц рождения, имена и отчества родителей.

**6-8 лет.**

- развивать представление о временной перспективе личности, об изменении позиции человека с возрастом (ребенок посещает детский сад, школьник учится, взрослый работает, пожилой человек передает свой опыт другим поколениям);
- углублять представления ребенка о себе в прошлом, настоящем и будущем;
- углублять представления детей о дальнейшем обучении, формировать элементарные знания о специфике школы, колледжа, вуза (по возможности посетить школу, познакомиться с учителями и учениками и т. д.);
- закреплять традиционные гендерные представления, продолжать развивать в мальчиках и девочках качества, свойственные их полу;
- закреплять умение называть свое имя, фамилию, отчество, возраст, дату рождения, домашний

адрес, телефон, имена и отчества родителей, их профессии.
<b>Направление</b>
Формирование уважительного отношения к истории своей страны и любви к Родине
<b>Подраздел</b>
Первичные представления о сферах человеческой деятельности (знакомство с профессиями).
<b>Интеграция в образовательные области</b>
Социально-коммуникативное развитие, познавательное развитие, речевое развитие, художественно-эстетическое развитие, физическое развитие.
<b>Интеграция в детскую деятельность</b>
Игровая, коммуникативная, познавательно-исследовательская, восприятие художественной литературы и фольклора, самообслуживание и элементарный бытовой труд, конструирование из различного материала, изобразительная, музыкальная, двигательная.
<b>Возрастная специфика</b>
<p><b>2-17 года.</b></p> <ul style="list-style-type: none"> <li>- вызывать интерес к труду близких взрослых;</li> <li>- побуждать узнавать и называть некоторые трудовые действия (помощник воспитателя моет посуду, убирает комнату, приносит еду, меняет полотенца и т. д.).</li> </ul>
<p><b>17-4 года.</b></p> <ul style="list-style-type: none"> <li>- рассказывать детям о понятных им профессиях (воспитатель, помощник воспитателя, музыкальный руководитель, врач, продавец, повар, шофер, строитель);</li> <li>- расширять и обогащать представления о трудовых действиях, результатах труда.</li> </ul>
<p><b>4-5 лет.</b></p> <ul style="list-style-type: none"> <li>- дать элементарные представления о жизни и особенностях труда в городе и в сельской местности (с опорой на опыт детей);</li> <li>- продолжать знакомить с различными профессиями (шофер, почтальон, продавец, врач и т. д.);</li> <li>- расширять и обогащать представления о трудовых действиях, орудиях труда, результатах труда.</li> </ul>
<p><b>5-6 лет.</b></p> <ul style="list-style-type: none"> <li>- расширять представления о сферах человеческой деятельности (наука, искусство, производство, сельское хозяйство);</li> <li>- продолжать знакомить с культурными явлениями (цирк, библиотека, музей и др.), их атрибутами, значением в жизни общества, связанными с ними профессиями, правилами поведения;</li> <li>- обогащать представления детей о профессиях. Рассказывать детям о профессиях воспитателя, учителя, врача, строителя, работников сельского хозяйства, транспорта, торговли, связи др.; о важности и значимости их труда; о том, что для облегчения труда используется разнообразная техника. Рассказывать о личностных и деловых качествах человека-труженика;</li> <li>- знакомить с трудом людей творческих профессий: художников, писателей, композиторов, мастеров народного декоративно-прикладного искусства; с результатами их труда (картинами, книгами, нотами, предметами декоративного искусства);</li> <li>- прививать чувство благодарности к человеку за его труд.</li> </ul>
<p><b>6-8 лет.</b></p> <ul style="list-style-type: none"> <li>- расширять осведомленность детей в сферах человеческой деятельности (наука, искусство, производство и сфера услуг, сельское хозяйство), представления об их значимости для жизни ребенка, его семьи, детского сада и общества в целом.</li> <li>- через экспериментирование и практическую деятельность дать детям возможность познакомиться с элементами профессиональной деятельности в каждой из перечисленных областей (провести и объяснить простейшие эксперименты с водой, воздухом, магнитом);</li> <li>- создать коллективное панно или рисунок, приготовить что-либо; помочь собрать на прогулку младшую группу; вырастить съедобное растение, ухаживать за домашними животными);</li> <li>- продолжать расширять представления о людях разных профессий;</li> <li>- представлять детям целостный взгляд на человека труда: ответственность, аккуратность, добросовестность, ручная умелость помогают создавать разные материальные и духовные ценности.</li> </ul>
<b>Направление</b>

Формирование уважительного отношения к истории своей страны и любви к Родине
<b>Подраздел</b>
Родная страна.
<b>Интеграция в образовательные области</b>
Социально-коммуникативное развитие, познавательное развитие, речевое развитие, художественно-эстетическое развитие, физическое развитие.
<b>Интеграция в детскую деятельность</b>
Игровая, коммуникативная, познавательная-исследовательская, восприятие художественной литературы и фольклора, самообслуживание и элементарный бытовой труд, конструирование из различного материала, изобразительная, музыкальная, двигательная.
<b>Возрастная специфика</b>
<p><b>2-17 года.</b></p> <ul style="list-style-type: none"> <li>-напоминать детям название города (поселка), в котором они живут;</li> <li>- развивать предпосылки творчества.</li> </ul>
<p><b>17-4 года.</b></p> <ul style="list-style-type: none"> <li>- формировать интерес к малой родине и первичные представления о ней: напоминать детям название города (поселка), в котором они живут; побуждать рассказывать о том, где они гуляли в выходные дни (в парке, сквере, детском городке) и пр.;</li> <li>-знакомить с ближайшим окружением (основными объектами городской/поселковой инфраструктуры): дом, улица, магазин, поликлиника, парикмахерская.</li> </ul>
<p><b>4-5 лет.</b></p> <ul style="list-style-type: none"> <li>- продолжать воспитывать любовь к родному краю; рассказывать детям о самых красивых местах родного города (поселка), его достопримечательностях;</li> <li>-продолжать знакомить с культурными явлениями (театром, цирком, зоопарком, вернисажем), их атрибутами, связанными с ними профессиями, правилами поведения;</li> <li>-дать детям доступные их пониманию представления о государственных праздниках, рассказывать о Российской армии, о воинах, которые охраняют нашу Родину (пограничники, моряки, летчики).</li> </ul>
<p><b>5-6 лет.</b></p> <ul style="list-style-type: none"> <li>- расширять представления о малой Родине. Рассказывать детям о достопримечательностях, культуре, традициях родного края; о замечательных людях, прославивших свой край.</li> <li>-расширять представления детей о родной стране, о государственных праздниках (8 Марта, День защитника Отечества, День Победы, Новый год и т. д.);</li> <li>-воспитывать любовь к Родине;</li> <li>-формировать представления о том, что Российская Федерация (Россия) — большая многонациональная страна. Рассказывать детям о том, что Москва — главный город, столица нашей Родины;</li> <li>-познакомить с флагом и гербом России, мелодией гимна;</li> <li>-расширять представления детей о Российской армии;</li> <li>-воспитывать уважение к защитникам отечества. Рассказывать о трудной, но почетной обязанности защищать Родину, охранять ее спокойствие и безопасность; о том, как в годы войн храбро сражались и защищали нашу страну от врагов прадеды, деды, отцы. Приглашать в детский сад военных, ветеранов из числа близких родственников детей. Рассматривать с детьми картины, репродукции, альбомы с военной тематикой.</li> </ul>
<p><b>6-8 лет.</b></p> <ul style="list-style-type: none"> <li>- развивать интерес к родному краю, расширять представления о малой родине;</li> <li>-продолжать знакомить с достопримечательностями региона, в котором живут дети;</li> <li>-продолжать знакомить с профессиями, связанными со спецификой родного города;</li> <li>-на основе расширения знаний об окружающем воспитывать патриотические и интернациональные чувства, любовь к Родине. Углублять и уточнять представления о Родине — России;</li> <li>-развивать представления о том, что Российская Федерация (Россия) — огромная многонациональная страна;</li> <li>-воспитывать уважение к людям разных национальностей и их обычаям;</li> <li>-расширять представления о Москве — главном городе, столице России, Уфе-столице Башкортостана;</li> <li>-поощрять интерес детей к событиям, происходящим в стране, воспитывать чувство гордости за ее</li> </ul>

достижения;

-закреплять знания о флаге, гербе и гимне России, республики (гимн исполняется во время праздника или другого торжественного события; когда звучит гимн, все встают, а мужчины и мальчики снимают головные уборы).

-расширять знания о государственных и региональных праздниках;

-рассказывать детям о Ю. А. Гагарине и других героях космоса;

-углублять знания о Российской армии. Воспитывать уважение к защитникам Отечества, к памяти павших бойцов (возлагать с детьми цветы к обелискам, памятникам и т. д.);

### **Направление**

Формирование уважительного отношения к истории своей страны и любви к Родине

### **Подраздел**

Наша планета.

### **Интеграция в образовательные области**

Социально-коммуникативное развитие, познавательное развитие, речевое развитие, художественно-эстетическое развитие, физическое развитие.

### **Интеграция в детскую деятельность**

Игровая, коммуникативная, познавательно-исследовательская, восприятие художественной литературы и фольклора, самообслуживание и элементарный бытовой труд, конструирование из различного материала, изобразительная, музыкальная, двигательная.

### **Возрастная специфика**

#### **5-6 лет.**

- формировать элементарные представления об истории человечества (Древний мир, Средние века, современное общество) через знакомство с произведениями искусства (живопись, скульптура, мифы и легенды народов мира), реконструкцию образа жизни людей разных времен (одежда, утварь, традиции и др.).

#### **6-8 лет.**

- формировать элементарные представления об эволюции Земли (возникновение Земли, эволюция растительного и животного мира), месте человека в природном и социальном мире, происхождении и биологической обоснованности различных рас;

-рассказывать детям о том, что Земля — наш общий дом, на Земле много разных стран; о том, как важно жить в мире со всеми народами, знать и уважать их культуру, обычаи и традиции;

-учить пользоваться картой: показывать на карте, на глобусе континенты и страны, заинтересовавшие детей;

-расширять представления о своей принадлежности к человеческому сообществу, о детстве ребят в других странах, о правах детей в мире (Декларация прав ребенка);

-формировать элементарные представления о свободе личности как достижении человечества.

### **Направление**

Формирование уважительного отношения к своей семье и обществу.

### **Подраздел**

Семья.

### **Интеграция в образовательные области**

Социально-коммуникативное развитие, познавательное развитие, речевое развитие, художественно-эстетическое развитие.

### **Интеграция в детскую деятельность**

Игровая, коммуникативная, познавательно-исследовательская, восприятие художественной

самообслуживание и элементарный бытовой труд, изобразительная, музыкальная.

### **Возрастная специфика**

#### **2-17 года.**

-формировать уважительное отношение и чувство принадлежности к своей семье;

-воспитывать внимательное отношение и любовь к родителям и близким людям;

-поощрять умение называть имена членов своей семьи.

#### **17-4 года.**

-продолжать воспитывать уважительное отношение и чувство принадлежности к своей семье;

-беседовать с ребенком о членах его семьи (как зовут, чем занимаются, как играют с ребенком и пр.);

-учить заботиться о близких людях, вызывать чувство благодарности к родителям и близким за их любовь и заботу.
<p><b>4-5 лет.</b></p> <ul style="list-style-type: none"> <li>-воспитывать уважительное отношение и чувство принадлежности к своей семье, любовь и уважение к родителям;</li> <li>-привлекать родителей к участию в совместных с детьми мероприятиях, помогать лучше понимать своих детей, способствовать росту уважительного и внимательного отношения к детям;</li> <li>-углублять представления детей о семье, ее членах;</li> <li>-дать первоначальные представления о родственных отношениях (сын, мама, папа, дочь и т. д.);</li> <li>-интересоваться тем, какие обязанности по дому есть у ребенка (убирать игрушки, помогать накрывать на стол и т. п.).</li> </ul>
<p><b>5-6 лет.</b></p> <ul style="list-style-type: none"> <li>-продолжать воспитывать уважительное отношение и чувство принадлежности к своей семье;</li> <li>-углублять представления ребенка о семье и ее истории;</li> <li>-учить создавать простейшее генеалогическое древо с опорой на историю семьи;</li> <li>-углублять представления о том, где работают родители, как важен для общества их труд;</li> <li>-поощрять посильное участие детей в подготовке различных семейных праздников;</li> <li>-приучать к выполнению постоянных обязанностей по дому.</li> </ul>
<p><b>6-8 лет.</b></p> <ul style="list-style-type: none"> <li>-продолжать воспитывать уважение к традиционным семейным ценностям;</li> <li>- уважительное отношение и чувство принадлежности к своей семье, любовь и уважение к родителям;</li> <li>-учить проявлять заботу о близких людях, с благодарностью принимать заботу о себе;</li> <li>-развивать интерес к профессиям родителей и месту их работы;</li> <li>-расширять представления детей об истории семьи в контексте истории родной страны (роль каждого поколения в разные периоды истории страны);</li> <li>-рассказывать детям о воинских наградах дедушек, бабушек, родителей.</li> </ul>
<b>Направление</b>
Формирование уважительного отношения к своей семье и обществу.
<b>Подраздел</b>
Детский сад.
<b>Интеграция в образовательные области</b>
Социально-коммуникативное развитие, познавательное развитие, речевое развитие, художественно-эстетическое развитие, физическое развитие.
<b>Интеграция в детскую деятельность</b>
Игровая, коммуникативная, познавательная-исследовательская, восприятие художественной литературы и фольклора, самообслуживание и элементарный бытовой труд, конструирование из различного материала, изобразительная, музыкальная, двигательная.
<b>Возрастная специфика</b>
<p><b>1,7 Згода.</b></p> <ul style="list-style-type: none"> <li>-создавать условия для развития у каждого ребенка чувства принадлежности к сообществу детей и взрослых в детском саду;</li> <li>-развивать представления о положительных сторонах детского сада, его общности с домом (тепло, уют, любовь и др.) и отличиях от домашней обстановки (больше друзей, игрушек, самостоятельности и т. д.);</li> <li>-обращать внимание детей на то, в какой чистой, светлой комнате они играют, как много в ней ярких, красивых игрушек, как аккуратно заправлены кровати. На прогулке обращать внимание детей на красивые растения, оборудование участка, удобное для игр и отдыха;</li> <li>-развивать умение ориентироваться в помещении группы, на участке.</li> </ul>
<p><b>3-4 года.</b></p> <ul style="list-style-type: none"> <li>-формировать у детей положительное отношение к детскому саду;</li> <li>-обращать их внимание на красоту и удобство оформления групповой комнаты, раздевалки (светлые стены, красивые занавески, удобная мебель, новые игрушки, в книжном уголке аккуратно расставлены книги с яркими картинками); знакомить с оборудованием и</li> </ul>

оформлением участка для игр и занятий, подчеркивая его красоту, удобство;  
-совершенствовать умение свободно ориентироваться в помещениях и на участке детского сада;  
-способствовать формированию чувства принадлежности к сообществу детей и взрослых в детском саду;  
-вовлекать детей в жизнь группы, воспитывать стремление поддерживать чистоту и порядок в группе, формировать бережное отношение к игрушкам, книгам, личным вещам и пр.;

-формировать чувство общности, значимости каждого ребенка для детского сада;  
-воспитывать уважительное отношение к сотрудникам детского сада (музыкальный руководитель, медицинская сестра, заведующая, старший воспитатель и др.), их труду; напоминать их имена и отчества.

#### **4-5 лет.**

-развивать чувство принадлежности к сообществу детей и взрослых в детском саду;  
-продолжать знакомить детей с детским садом и его сотрудниками;  
-совершенствовать умение свободно ориентироваться в помещениях детского сада;  
-закреплять у детей навыки бережного отношения к вещам, учить использовать их по назначению, ставить на место;  
-знакомить с традициями детского сада;  
-закреплять представления ребенка о себе как о члене коллектива, развивать чувство общности с другими детьми;  
-формировать умение замечать изменения в оформлении группы и зала, участка детского сада (как красиво смотрятся яркие игрушки, рисунки детей и т. п.);  
-привлекать к обсуждению и посильному участию в оформлении группы, к созданию ее символики и традиций.

#### **5-6 лет.**

-продолжать развивать чувство принадлежности к сообществу детей и взрослых в детском саду;  
-продолжать формировать интерес к ближайшей окружающей среде: к детскому саду, дому, где живут дети, участку детского сада и др.;

-обращать внимание на своеобразие оформления разных помещений;  
-развивать умение замечать изменения в оформлении помещений, учить объяснять причины таких изменений;

- высказывать свое мнение по поводу замеченных перемен, вносить свои предложения о возможных вариантах оформления;  
-подводить детей к оценке окружающей среды;  
-вызывать стремление поддерживать чистоту и порядок в группе, украшать ее произведениями искусства, рисунками;  
-привлекать к оформлению групповой комнаты, зала к праздникам;  
-побуждать использовать созданные детьми изделия, рисунки, аппликации (птички, бабочки, снежинки, веточки с листьями и т. п.);  
-расширять представления ребенка о себе как о члене коллектива, формировать активную жизненную позицию через участие в совместной проектной деятельности, взаимодействие с детьми других возрастных групп, посильное участие в жизни дошкольного учреждения;  
-приобщать к мероприятиям, которые проводятся в детском саду, в том числе и совместно с родителями (спектакли, спортивные праздники и развлечения, подготовка выставок детских работ).

#### **6-8 лет.**

-способствовать формированию уважительного отношения и чувства принадлежности к сообществу детей и взрослых в детском саду, продолжать воспитывать чувство коллективизма;  
-привлекать детей к созданию развивающей среды дошкольного учреждения (мини-музеев, выставок, библиотеки, конструкторских мастерских и др.);  
-обращать внимание детей на эстетику окружающего пространства (оформление помещений, участка детского сада, парка, сквера). Учить выделять радующие глаз компоненты окружающей среды (окраска стен, мебель, оформление участка и т. п.);  
-формировать умение эстетически оценивать окружающую среду, высказывать оценочные суждения, обосновывать свое мнение;  
-формировать у детей представления о себе как об активном члене коллектива: через участие в проектной деятельности, охватывающей детей младших возрастных групп и

родителей; активном участии в жизни дошкольного учреждения (адаптация младших дошкольников, подготовка к праздникам, выступлениям, соревнованиям в детском саду и за его пределами и др.).
<b>Направление</b>
Формирование позитивных установок к труду и творчеству.
<b>Подраздел</b>
Развитие навыков самообслуживания.
<b>Интеграция в образовательные области</b>
Социально-коммуникативное развитие, познавательное развитие, речевое развитие, художественно-эстетическое развитие, физическое развитие.
<b>Интеграция в детскую деятельность</b>
Игровая, коммуникативная, познавательно-исследовательская, восприятие художественной литературы и фольклора, самообслуживание и элементарный бытовой труд, конструирование из различного материала, изобразительная, музыкальная, двигательная.
<b>Возрастная специфика</b>
<p><b>2-17 года.</b></p> <ul style="list-style-type: none"> <li>-способствовать развитию элементарных навыков самообслуживания; поддерживать стремление к самостоятельности при овладении навыками самообслуживания;</li> <li>-учить самостоятельно, пить из чашки, правильно держать ложку;</li> <li>-учить детей одеваться и раздеваться в определенном порядке; при небольшой помощи взрослого снимать одежду, обувь (расстегивать пуговицы спереди, застёжки на липучках); в определенном порядке аккуратно складывать снятую одежду;</li> <li>-приучать к опрятности.</li> </ul>
<p><b>17-4 года.</b></p> <ul style="list-style-type: none"> <li>-формировать элементарные навыки самообслуживания; поддерживать стремление к самостоятельности при овладении навыками самообслуживания;</li> <li>-учить правильно, пользоваться столовой и чайной ложками, вилкой, салфеткой;</li> <li>-учить самостоятельно, одеваться и раздеваться в определенной последовательности (надевать и снимать одежду, расстегивать и застегивать пуговицы, складывать, вешать предметы одежды и т. п.);</li> <li>-воспитывать навыки опрятности, умение замечать беспорядок в одежде и устранять его при небольшой помощи взрослых.</li> </ul>
<p><b>4-5 лет.</b></p> <ul style="list-style-type: none"> <li>-продолжать развивать навыки самообслуживания;</li> <li>-совершенствовать умение самостоятельно одеваться, раздеваться;</li> <li>-приучать аккуратно складывать и вешать одежду, с помощью взрослого приводить ее в порядок (чистить, просушивать);</li> <li>-воспитывать стремление быть аккуратным, опрятным;</li> <li>-воспитывать привычку самостоятельно умываться, пользоваться индивидуальными принадлежностями (расческой, носовым платком и пр.), правильно пользоваться столовыми приборами (ложка, вилка);</li> <li>-формировать умение самостоятельно заправлять кровать;</li> <li>-приучать самостоятельно, готовить свое рабочее место и убирать его после окончания занятий рисованием, лепкой, аппликацией (мыть баночки, кисти, протирать стол и т. д.).</li> </ul>
<p><b>5-6 лет.</b></p> <ul style="list-style-type: none"> <li>- продолжать развивать навыки самообслуживания;</li> <li>-закреплять умение быстро, аккуратно одеваться и раздеваться, соблюдать порядок в своем шкафу (раскладывать одежду в определенные места), опрятно заправлять постель;</li> <li>-формировать умение правильно пользоваться столовыми приборами (ложкой, ножом, вилкой);</li> <li>-воспитывать умение самостоятельно и своевременно готовить материалы и пособия к занятию,</li> <li>учить самостоятельно, раскладывать подготовленные воспитателем материалы для занятий, убирать их, мыть кисточки, розетки для красок, палитру, протирать столы.</li> </ul>



**6-8 лет.**

- закреплять умение детей правильно пользоваться столовыми приборами (ножом, ложкой, вилкой);
- самостоятельно следить за чистотой одежды и обуви, замечать и устранять беспорядок в своем внешнем виде, тактично сообщать товарищу о необходимости что-то поправить в костюме, причёске;
- закреплять умение самостоятельно одеваться и раздеваться, складывать в шкаф одежду, ставить на место обувь, сушить при необходимости мокрые вещи, ухаживать за обувью (мыть, протирать, чистить); аккуратно убирать за собой постель после сна;
- учить самостоятельно и своевременно готовить материалы и пособия к занятию, без напоминания убирать свое рабочее место.

**Направление**

Формирование позитивных установок к труду и творчеству.

**Подраздел**

Приобщение к доступной трудовой деятельности.

**Интеграция в образовательные области**

Социально-коммуникативное развитие, познавательное развитие, речевое развитие, художественно-эстетическое развитие.

**Интеграция в детскую деятельность**

Игровая, коммуникативная, познавательная-исследовательская, восприятие художественной литературы и фольклора, самообслуживание и элементарный бытовой труд, конструирование из различного материала, изобразительная, музыкальная.

**Возрастная специфика****2-17 года.**

- создавать условия для приобщения детей к доступной трудовой деятельности;
- привлекать их к выполнению простейших трудовых действий: совместно с взрослым и под его контролем расставлять хлебницы (без хлеба), салфетницы, раскладывать ложки и пр.;
- приучать поддерживать порядок в игровой комнате, по окончании игр расставлять игровой материал по местам;
- поощрять интерес детей к деятельности взрослых;
- обращать внимание на то, что и как делает взрослый (как ухаживает за растениями (поливает) и животными (кормит); как дворник подметает двор, убирает снег; как столяр чинит беседку и т. д.), объяснять, зачем он выполняет те или иные действия;
- воспитывать уважительное отношение к труду взрослых.

**17-4 года.**

- способствовать приобщению детей к доступной трудовой деятельности;
- побуждать к самостоятельному выполнению элементарных поручений: готовить материалы к занятиям (кисти, доски для лепки и пр.), после игры убирать на место игрушки, строительный материал, книги;
- приучать соблюдать порядок и чистоту в помещении и на участке детского сада;
- во второй половине года начинать формировать навыки, необходимые для дежурства по столовой (раскладывать ложки, расставлять хлебницы, салфетницы и т. п.);
- способствовать развитию у детей желания помогать взрослым и выполнять элементарные трудовые поручения: поливать комнатные растения, сажать лук, сеять крупные семена, счищать снег со скамеек, подкармливать зимующих птиц и пр.;
- воспитывать уважительное, бережное отношение к результатам своего труда, труда и творчества сверстников (рисункам, поделкам, постройкам и т. п.);
- обращать внимание детей на личностные (доброжелательный, чуткий) и деловые (трудолюбивый, аккуратный) качества человека, которые помогают ему трудиться;
- формировать положительное отношение к труду взрослых;
- воспитывать уважение к людям знакомых профессий;
- побуждать оказывать помощь взрослым, воспитывать бережное отношение к результатам их труда.

**4-5 лет.**

- продолжать приобщать детей к доступной трудовой деятельности, воспитывать положительное отношение к труду, желание трудиться;
- формировать ответственное отношение к порученному заданию (умение и желание

доводить дело до конца, стремление сделать его хорошо);

- воспитывать умение выполнять индивидуальные и коллективные поручения, понимать значение результатов своего труда для других;
- формировать умение договариваться с помощью воспитателя о распределении коллективной работы, заботиться о своевременном завершении совместного задания;
- поощрять инициативу в оказании помощи товарищам, взрослым;
- приучать детей самостоятельно поддерживать порядок в групповой комнате и на участке детского сада: убирать на место строительный материал, игрушки;
- помогать воспитателю подклеивать книги, коробки;
- учить детей самостоятельно выполнять обязанности дежурных по столовой: аккуратно расставлять хлебницы, чашки с блюдами, тарелки, салфетницы, раскладывать столовые приборы (ложки, вилки, ножи);
- формировать позитивное отношение к разным видам труда и творчества;
- поощрять желание детей ухаживать за комнатными растениями, поливать их;
- поддерживать инициативу детей при выполнении посильной работы в весенний, летний и осенний периоды на огороде и в цветнике (посев семян, полив, сбор урожая); в зимний период (расчистка снега, выращивание зелени для корма птицам; подкормка зимующих птиц и т. п.);
- формировать стремление приводить в порядок (очищать, просушивать, относить в отведенное место) используемое детьми в трудовой деятельности оборудование;
- продолжать воспитывать ценностное отношение к собственному труду, труду других людей;
- знакомить детей с профессиями близких людей, подчеркивать значимость их труда;
- формировать интерес к профессиям родителей.

#### **5-6 лет.**

- продолжать приобщать детей к доступной трудовой деятельности, воспитывать положительное отношение к труду, желание выполнять посильные трудовые поручения;
- разъяснять детям значимость их труда;
- воспитывать желание участвовать в совместной трудовой деятельности;
- формировать необходимые умения и навыки в разных видах труда и творчества;
- воспитывать самостоятельность и ответственность, умение доводить начатое дело до конца;
- развивать творчество и инициативу при выполнении различных видов труда и занятиях творчеством;
- знакомить детей с наиболее экономными приемами работы;
- воспитывать культуру трудовой деятельности, бережное отношение к материалам и инструментам;
- продолжать учить детей помогать взрослым поддерживать порядок в группе: протирать игрушки, строительный материал и т. п.;
- формировать умение наводить порядок на участке детского сада (подметать и очищать дорожки от мусора, зимой — от снега, поливать песок в песочнице и пр.);
- приучать добросовестно, выполнять обязанности дежурных по столовой: сервировать стол, приводить его в порядок после еды;
- поощрять желание выполнять обязанности дежурного в уголке природы (поливать комнатные растения);
- фиксировать необходимые данные в календаре природы — время года, месяц, день недели, время суток, температуру, результаты наблюдений; подбирать книги, соответствующие тематике наблюдений и занятий, и т. д.);
- поддерживать инициативу детей при выполнении посильной работы (осенью — уборка овощей на огороде, сбор семян, пересаживание цветущих растений из грунта в уголок природы; зимой — сгребание снега к стволам деревьев и кустарникам, выращивание зеленого корма для птиц и животных (обитателей уголка природы), посадка корнеплодов, создание фигур и построек из снега; весной — посев семян овощей, цветов, высадка рассады; летом — рыхление почвы, поливка грядок и клумб);
- воспитывать ценностное отношение к собственному труду;
- формировать умение достигать запланированного результата;
- учить оценивать результат своей работы (с помощью взрослого);
- воспитывать уважение к результатам труда и творчества сверстников;
- расширять представления детей о труде взрослых, результатах их труда, его

общественной значимости;

-формировать бережное отношение к тому, что сделано руками человека;

-прививать детям чувство благодарности к людям за их труд

### **6-8 лет.**

-развивать творческую инициативу, способность реализовывать себя в разных видах труда и творчества;

-продолжать формировать осознанное отношение и интерес к трудовой деятельности, умение достигать запланированного результата;

-продолжать формировать трудовые умения и навыки, воспитывать трудолюбие;

-поощрять стремление детей старательно, аккуратно выполнять поручения, беречь материалы и предметы, убирать их на место после работы;

-воспитывать желание участвовать в совместной трудовой деятельности наравне со всеми, стремление быть полезными окружающим, радоваться результатам коллективного труда;

-развивать умение самостоятельно объединяться для совместной игры и труда, оказывать друг другу помощь;

-закреплять умение планировать трудовую деятельность, отбирать необходимые материалы, делать несложные заготовки;

-поощрять детей за желание поддерживать порядок в группе и на участке детского сада;

-поддерживать инициативу детей добросовестно выполнять обязанности дежурных по столовой: сервировать стол, приводить его в порядок после еды;

-поощрять желание выполнять обязанности дежурного в уголке природы (поливать комнатные растения; фиксировать необходимые данные в календаре природы - время года, месяц, день недели, время суток, температуру, результаты наблюдений;

-подбирать книги, соответствующие тематике наблюдений и занятий, и т. д.);

-прививать интерес к труду в природе, привлекать к посильному участию: осенью — к уборке овощей с огорода, сбору семян, выкапыванию луковиц, клубней цветов, перекапыванию грядок, пересаживанию цветущих растений из грунта в уголок природы; зимой — к сгребанию снега к стволам деревьев и кустарникам, посадке корнеплодов, выращиванию с помощью воспитателя цветов к праздникам; весной — к перекапыванию земли на огороде и в цветнике, к посеву семян (овощей, цветов), высадке рассады; летом — к участию в рыхлении почвы, прополке и окучивании, поливе грядок и клумб;

-расширять представления о труде взрослых, о значении их труда для общества. Воспитывать уважение к людям труда.

## **Направление**

Формирование основ экологического сознания.

### **Интеграция в образовательные области**

Социально-коммуникативное развитие, познавательное развитие, речевое развитие, художественно-эстетическое развитие.

### **Интеграция в детскую деятельность**

Игровая, коммуникативная, познавательно-исследовательская, восприятие художественной литературы и фольклора, самообслуживание и элементарный бытовой труд, изобразительная, музыкальная.

## **Возрастная специфика**

### **2-17 года.**

- воспитывать бережное отношение к животным;

-учить основам взаимодействия с природой (рассматривать растения и животных, не нанося им вред);

-одеваться по погоде.

### **17-4 года.**

- формировать умение понимать простейшие взаимосвязи в природе (чтобы растение росло, нужно его поливать и т.п.)

-знакомить с правилами поведения в природе (не рвать без надобности растения, не ломать ветки деревьев, не трогать животных и др.);

-воспитывать любовь к природе, желание беречь ее.

<p><b>4-5 лет.</b></p> <ul style="list-style-type: none"> <li>- формировать эстетическое отношение к миру природы;</li> <li>- воспитывать любовь к природе, желание беречь ее;</li> <li>- формировать элементарные экологические представления;</li> <li>- учить детей замечать сезонные изменения в природе.</li> </ul>
<p><b>5-6 лет.</b></p> <ul style="list-style-type: none"> <li>- формировать элементарные экологические представления;</li> <li>- учить укреплять свое здоровье в процессе общения с природой;</li> <li>- формировать представления о том, что человек — часть природы и что он должен беречь, охранять и защищать ее.</li> </ul>
<p><b>6-8 лет.</b></p> <ul style="list-style-type: none"> <li>- подвести к пониманию того, что жизнь человека на Земле во многом зависит от окружающей среды: чистый воздух, вода, лес, почва благоприятно сказываются на здоровье и жизни человека;</li> <li>- формировать понимание того, что человек — часть природы, что он должен беречь, охранять и защищать ее, учить самостоятельно, делать элементарные выводы об охране окружающей среды;</li> <li>- воспитывать желание и умение правильно вести себя в природе (любоваться красотой природы, наблюдать за растениями и животными, не нанося им вред).</li> </ul>
<b>Направление</b>
Формирование основ безопасности.
<b>Подраздел</b>
Безопасное поведение в природе.
<b>Интеграция в образовательные области</b>
Социально-коммуникативное развитие, познавательное развитие, речевое развитие.
<b>Интеграция в детскую деятельность</b>
Игровая, коммуникативная, познавательно-исследовательская, восприятие художественной литературы и фольклора, самообслуживание и элементарный бытовой труд.
<b>Возрастная специфика</b>
<p><b>2-17 года.</b></p> <ul style="list-style-type: none"> <li>- знакомить с элементарными правилами безопасного поведения в природе (не подходить к незнакомым животным, не гладить их, не дразнить; не рвать и не брать в рот растения и пр.).</li> </ul>
<p><b>17-4 года.</b></p> <ul style="list-style-type: none"> <li>- формировать представления о простейших взаимосвязях в живой и неживой природе;</li> <li>- знакомить с правилами поведения в природе (не рвать без надобности растения, не ломать ветки деревьев, не трогать животных и др.).</li> </ul>
<p><b>4-5 лет.</b></p> <ul style="list-style-type: none"> <li>- продолжать знакомить с многообразием животного и растительного мира, с явлениями неживой природы;</li> <li>- формировать элементарные представления о способах взаимодействия с животными и растениями, о правилах поведения в природе;</li> <li>- формировать понятия: «съедобное», «несъедобное», «лекарственные растения»;</li> <li>- знакомить с опасными насекомыми и ядовитыми растениями.</li> </ul>
<p><b>5-6 лет.</b></p> <ul style="list-style-type: none"> <li>- формировать основы экологической культуры и безопасного поведения в природе; - формировать понятия о том, что в природе все взаимосвязано, что человек не должен нарушать эту взаимосвязь, чтобы не навредить животному и растительному миру;</li> <li>- знакомить с явлениями неживой природы (гроза, гром, молния, радуга), с правилами поведения при грозе;</li> <li>- знакомить детей с правилами оказания первой помощи при ушибах и укусах насекомых.</li> </ul>

<p><b>6-8 лет.</b></p> <ul style="list-style-type: none"> <li>-формировать основы экологической культуры;</li> <li>-продолжать знакомить с правилами поведения на природе;</li> <li>-знакомить с Красной книгой, с отдельными представителями животного и растительного мира, занесенными в нее;</li> <li>-уточнять и расширять представления о таких явлениях природы, как гроза, гром, молния, радуга, ураган, знакомить с правилами поведения человека в этих условиях.</li> </ul>
<b>Направление</b>
Формирование основ безопасности.
<b>Подраздел</b>
Безопасное поведение на дорогах.
<b>Интеграция в образовательные области</b>
Социально-коммуникативное развитие, познавательное развитие, речевое развитие, художественно-эстетическое развитие, физическое развитие.
<b>Интеграция в детскую деятельность</b>
Игровая, коммуникативная, познавательно-исследовательская, восприятие художественной литературы и фольклора, конструирование из различного материала, изобразительная, двигательная.
<b>Возрастная специфика</b>
<p><b>2-17 года.</b></p> <ul style="list-style-type: none"> <li>-формировать первичные представления о машинах, улице, дороге;</li> <li>-знакомить с некоторыми видами транспортных средств.</li> </ul>
<p><b>17-4 года.</b></p> <ul style="list-style-type: none"> <li>-расширять ориентировку в окружающем пространстве. Знакомить детей с правилами дорожного движения;</li> <li>-учить различать проезжую часть дороги, тротуар, понимать значение зеленого, желтого и красного сигналов светофора;</li> <li>-формировать первичные представления о безопасном поведении на дорогах (переходить дорогу, держась за руку взрослого);</li> <li>-знакомить с работой водителя.</li> </ul>
<p><b>4-5 лет.</b></p> <ul style="list-style-type: none"> <li>-развивать наблюдательность, умение ориентироваться в помещении и на участке детского сада, в ближайшей местности;</li> <li>-продолжать знакомить с понятиями «улица», «дорога», «перекресток», «остановка общественного транспорта» и элементарными правилами поведения на улице;</li> <li>-подводить детей к осознанию необходимости соблюдать правила дорожного движения;</li> <li>-уточнять знания детей о назначении светофора и работе полицейского;</li> <li>-знакомить с различными видами городского транспорта, особенностями их внешнего вида и назначения («Скорая помощь», «Пожарная», машина МЧС, «Полиция», трамвай, троллейбус, автобус);</li> <li>-знакомить со знаками дорожного движения «Пешеходный переход», «Остановка общественного транспорта»;</li> <li>-формировать навыки культурного поведения в общественном транспорте.</li> </ul>
<p><b>5-6 лет.</b></p> <ul style="list-style-type: none"> <li>-уточнять знания детей об элементах дороги (проезжая часть, пешеходный переход, тротуар), о движении транспорта, о работе светофора;</li> <li>-знакомить с названиями ближайших к детскому саду улиц и улиц, на которых живут дети;</li> <li>-знакомить с правилами дорожного движения, правилами передвижения пешеходов и велосипедистов;</li> <li>-продолжать знакомить с дорожными знаками: «Дети», «Остановка трамвая», «Остановка автобуса», «Пешеходный переход», «Пункт первой медицинской помощи», «Пункт питания», «Место стоянки», «Въезд запрещен», «Дорожные работы», «Велосипедная дорожка».</li> </ul>

**6-8 лет.**

- систематизировать знания детей об устройстве улицы, о дорожном движении;
- знакомить с понятиями «площадь», «бульвар», «проспект»;
- продолжать знакомить с дорожными знаками — предупреждающими, запрещающими и информационно-указательными;
- подводить детей к осознанию необходимости соблюдать правила дорожного движения;
- расширять представления детей о работе ГИБДД;
- воспитывать культуру поведения на улице и в общественном транспорте;
- развивать свободную ориентировку в пределах ближайшей к детскому саду местности;
- формировать умение находить дорогу из дома в детский сад на схеме местности.

**Направление**

Формирование основ безопасности.

**Подраздел**

Безопасность собственной жизнедеятельности.

**Интеграция в образовательные области**

Социально-коммуникативное развитие, познавательное развитие, речевое развитие, художественно-эстетическое развитие, физическое развитие.

**Интеграция в детскую деятельность**

Игровая, коммуникативная, познавательно-исследовательская, восприятие художественной литературы и фольклора, самообслуживание и элементарный бытовой труд, конструирование из различного материала, изобразительная, музыкальная, двигательная.

**Возрастная специфика****2-17 года.**

- знакомить с предметным миром и правилами безопасного обращения с предметами;
- знакомить с понятиями «можно — нельзя», «опасно»;
- формировать представления о правилах безопасного поведения в играх с песком и водой (воду не пить, песком не бросаться и т. д.).

**17-4 года.**

- знакомить с источниками опасности дома (горячая плита, утюг и др.);
- формировать навыки безопасного передвижения в помещении (осторожно спускаться и подниматься по лестнице, держась за перила; открывать и закрывать двери, держась за дверную ручку);
- формировать умение соблюдать правила в играх с мелкими предметами (не засовывать предметы в ухо, нос; не брать их в рот);
- развивать умение обращаться за помощью к взрослым;
- формировать навыки безопасного поведения в играх с песком, водой, снегом.

**4-5 лет.**

- знакомить с правилами безопасного поведения во время игр;
- рассказывать о ситуациях, опасных для жизни и здоровья;
- знакомить с назначением, работой и правилами пользования бытовыми электроприборами (пылесос, электрочайник, утюг и др.);
- закреплять умение пользоваться столовыми приборами (вилка, нож), ножницами;
- знакомить с правилами езды на велосипеде;
- знакомить с правилами поведения с незнакомыми людьми;
- рассказывать детям о работе пожарных, причинах возникновения пожаров и правилах поведения при пожаре.

**5-6 лет.**

- закреплять основы безопасности жизнедеятельности человека;
- продолжать знакомить с правилами безопасного поведения во время игр в разное время года (купание в водоемах, катание на велосипеде, на санках, коньках, лыжах и др.);
- расширять знания об источниках опасности в быту (электроприборы, газовая плита, утюг и др.);
- закреплять навыки безопасного пользования бытовыми предметами;
- уточнять знания детей о работе пожарных, о причинах пожаров, об элементарных правилах поведения во время пожара. Знакомить с работой службы спасения — МЧС;
- закреплять знания о том, что в случае необходимости взрослые звонят по телефонам «101», «102», «1017»;

-формировать умение обращаться за помощью к взрослым;  
-учить называть свое имя, фамилию, возраст, домашний адрес, телефон.

#### **6-8 лет.**

-формировать у детей представления о том, что полезные и необходимые бытовые предметы при неумелом обращении могут причинить вред и стать причиной беды (электроприборы, газовая плита, инструменты и бытовые предметы);  
-закреплять правила безопасного обращения с бытовыми предметами;  
-закреплять правила безопасного поведения во время игр в разное время года (купание в водоемах, катание на велосипеде, катание на санках, коньках, лыжах и др.);  
-подвести детей к пониманию необходимости соблюдать меры предосторожности, учить оценивать свои возможности по преодолению опасности;  
-формировать у детей навыки поведения в ситуациях: «Один дома», «Потерялся», «Заблудился»;  
-формировать умение обращаться за помощью к взрослым;  
-расширять знания детей о работе МЧС, пожарной службы, службы скорой помощи;  
-уточнять знания о работе пожарных, правилах поведения при пожаре;  
-закреплять знания о том, что в случае необходимости взрослые звонят по телефонам «101», «102», «1017»;  
-закреплять умение называть свое имя, фамилию, возраст, домашний адрес, телефон.

Мотивы поведения, формируемые в воспитании, закрепляются главным образом в процессе личного опыта, который приобретает дошкольник в повседневной жизни и деятельности, во взаимоотношениях со сверстниками и взрослыми. Чем более устойчивы и нравственно ценны мотивы, тем более устойчивыми и ценными оказываются чувства, привычки поведения и представления дошкольника, степень их осознанности.

## **2.2. ОПИСАНИЕ ВАРИАТИВНЫХ ФОРМ, МЕТОДОВ И СРЕДСТВ РЕАЛИЗАЦИИ РАБОЧЕЙ ПРОГРАММЫ ВОСПИТАНИЯ С УЧЕТОМ ВОЗРАСТНЫХ ОСОБЕННОСТЕЙ ВОСПИТАННИКОВ.**

Методы воспитания – это способы педагогического воздействия на сознание воспитуемых, направленные на достижение цели воспитания.

Наиболее эффективные методы воспитания в сфере развития личности ребенка, это методы, которые обеспечивают создание у детей практического опыта общественного поведения. К ним можно отнести:

- *Метод приучения* ребенка к положительным формам общественного поведения, воспитания нравственных привычек. Основной смысл его заключается в том, что детей систематически в самых разных ситуациях побуждают поступать в соответствии с нормами и правилами, принятыми в обществе. Например, здороваться и прощаться, благодарить за услугу, вежливо отвечать на вопросы, бережно относиться к вещам и т. п. Детей приучают к помощи и взаимопомощи, к проявлению заботы о младших, о старших, к правдивости, скромности. Приучение осуществляется с помощью упражнения, при этом побуждение к поступку, действию связывается с влиянием на чувства ребенка, на его сознание.

Упражнение предполагает включение детей в разнообразную практическую деятельность, в общение со сверстниками и взрослыми в естественных жизненных ситуациях и в специально создаваемых, стимулирующих дошкольников к таким поступкам.

Метод приучения дает наибольший эффект если он сочетается с примером

взрослого или других детей. Чтобы ребенок начал действовать по примеру старшего или сверстника, необходимо желание быть похожим на того, кто затронул его чувства, направил деятельность. Желание быть похожим реализуется через деятельность подражания. Когда пример получил отражение в деятельности ребенка, можно говорить о его активном влиянии на личность.

Следует подчеркнуть значение целенаправленного наблюдения, организуемого педагогом. Наблюдение формирует отношение к наблюдаемому и положительно влияет на поведение детей.

- *Метод показ действия*. С его помощью формируется такое важное качество, как самостоятельность. В условиях жизни ребенка в ДОУ самостоятельность приобретает ярко выраженный нравственный, общественный аспект.

- *Метод организации деятельности*, которая и в дошкольном возрасте, особенно старшем, носит общественно полезный характер. В первую очередь это совместный, коллективный труд детей.

Педагог определяет цель работы и обдумывает ее организацию в целом, а также подбор и расстановку участников в небольших объединениях. В старшей и подготовительной группах воспитатель, организуя разнообразную трудовую деятельность, формирует навыки самоорганизации: рекомендует ребятам самим обдумать, что и для чего надо делать, как спланировать и разделить работу и т. п. Педагог помогает своим воспитанникам правильно оценивать и общие результаты, и трудовые усилия каждого. Показателями нравственного развития детей этого возраста наряду с самоорганизацией являются доброжелательность, готовность к взаимопомощи, взаимовыручке, трудолюбие.

В младшем дошкольном возрасте основная задача трудового воспитания — формирование самостоятельности, ибо она — необходимая предпосылка для появления у малыша желания выполнять трудовые поручения.

*Труд и игра* являются и средствами, и методами воспитания.

- *игра* — действенный метод воспитания в сфере личностного развития. Ценность ее как средства и действенного метода воспитания в том, что эта деятельность дает ребенку возможность наиболее свободно и самостоятельно устанавливать связи и отношения с другими детьми, выбирать цели, подбирать материалы и находить средства осуществления замысла. В игре особенно отчетливо проявляются достижения и недостатки личностного развития, уровень овладения детьми нормами и правилами поведения.

Сюжетная игра имеет два плана детских отношений: один — это отношения сверстников по игре, или так называемые реальные отношения; второй — взаимоотношения играющих, регулируемые определенным сюжетом. Педагогически ценный сюжет, отражающий положительные стороны быта, общественно-политические явления, благотворно влияет на поведение детей в игре и даже отчасти вне игры. Игра активизирует чувства и отношения ребенка, его представления об окружающем. Для овладения детьми опытом



общественного поведения необходимо развивать содержательные игры и активизировать общую работу по воспитанию у детей нравственных чувств и привычек поведения. Тогда можно ожидать, что при сговоре детей по поводу игры и в процессе самой игры будет достигнуто единство между поведением ребенка в соответствии с взятой на себя ролью и реальным поведением.

Перечисленные методы применяются педагогом в любом виде детской деятельности.

Следующие методы направлены на формирование у дошкольников нравственных представлений, суждений, оценок:

- *беседы воспитателя на этические темы;*
- *чтение художественной литературы и рассказывание;*
- *рассматривание и обсуждение картин, иллюстраций, видеофильмов.*

Эти средства и методы целесообразно применять, при организации занятий со всей группой.

На занятиях должно предусматриваться осуществление задач по воспитанию в сфере личностного развития, но особенно важно тщательно продумать содержание и ход занятий, на которых обобщаются знания и формируются представления детей о нашей Родине, ее многонациональном составе и другие общественные представления.

Вне занятий, также должны использоваться методы, направленные на формирование у детей нравственных представлений, суждений и оценок.

Можно использовать также другие методы: *вопросы к детям*, побуждающие к ответу, картинки, на которых изображены различные ситуации, настольные игры и т. п. Такие методы используются главным образом для формирования у детей правильных оценок поведения и отношений и превращения моральных представлений в мотивы поведения. Этому содействует сочетание занятий словесного, словесно-наглядного характера с практической деятельностью детей.

В связи с усвоением во время бесед, чтения книг первых понятий о моральных качествах (например, правдивость, справедливость, скромность, взаимопомощь, трудолюбие) рекомендуется подобрать игры, упражнения, трудовые задания, занятия, в которых дети имели бы возможность обогатить свой практический опыт, углубить знания и моральные чувства.

Используя эти методы, воспитатель может не только знакомить детей с моральными качествами и отношениями, которыми обладали герои художественных произведений, участники каких-то событий, о которых шла речь в беседе педагога, но и включать детей в обсуждение и анализ того практического опыта, участниками которого они были сами. Темы подобных бесед, должны подбираться с учетом возраста детей. В беседах с детьми среднего и старшего возраста воспитатель стремится к тому, чтобы обобщенные высказывания детей сочетались с описанием, анализом практических ситуаций. Детям младших возрастов легче вспомнить реальные ситуации и свое поведение не во время бесед, а, например, при просмотре спектаклей кукольного, настольного театров,

при проведении специально подобранных игр-занятий.

- *Метод убеждения.* Его используют через доброе, умное слово воспитателя, и с помощью художественных произведений, и через умело организованную деятельность.

- *Метод положительного примера.* Этот метод используется в педагогическом процессе для организации детской деятельности в повседневной жизни. Важно, чтобы положительный пример становился для ребенка образцом для подражания.

- *Методы поощрения.* Чаще всего используются при повседневном общении взрослого с детьми. Они могут иметь положительное воздействие. В поощрениях и наказаниях чаще всего фиксируется результат воспитания в сфере личностного развития. Хорошее поведение, хорошие поступки заслуживают положительной оценки взрослого, а иногда и особого одобрения с привлечением внимания группы детей. Поощрение должно применяться непременно с учетом того, какое значение имеет данный поступок не только для самого ребенка, но и для близких ему людей. Степень поощрения, его частота должны соотноситься со стремлением и старанием ребенка поступать хорошо. Важно замечать и малые достижения детей, особенно если ребенок приложил усилия, чтобы стать лучше. Не следует захваливать одних и тех же детей. В старших группах вопрос о достижениях детей, о том, достойны ли они одобрения, похвалы, целесообразно обсудить во время общей беседы. Прежде чем поощрять ребенка, нужно подумать, в какой мере он заслуживает похвалы. При этом принять во внимание его возраст, степень личных усилий, общественное значение его хорошего поведения, конкретного поступка.

В конце года педагог в каждой возрастной группы подводит анализ достижения детьми, планируемых результатов по освоению рабочей программы воспитания МБДОУ д/с №17 «Ручеек».

В воспитании детей в сфере их личностного развития используются следующие вариативные формы взаимодействия:

<b><i>Формирование личности ребенка, нравственное воспитание, развитие общения.</i></b>		
<b>Совместная деятельность</b>	<b>Режимные моменты</b>	<b>Самостоятельная деятельность детей</b>
Игры-занятия, сюжетно-ролевые игры, театрализованные игры, подвижные игры, народные игры, дидактические игры, подвижные игры, настольно-печатные игры, чтение художественной литературы, досуги, праздники, активизирующее игровое общение воспитателей с детьми	Рассказ и показ воспитателя, беседы, поручения, использование естественно возникающих ситуаций.	Самостоятельные игры различного вида, инсценировка знакомых литературных произведений, кукольный театр, рассматривание иллюстраций, сюжетных картинок.
<b><i>Формирование уважительного отношения к истории своей страны и любви к Родине.</i></b>		

<p>Дидактические, сюжетно-ролевые, подвижные, совместные с воспитателем игры, игры- драматизации, игровые задания, игры- импровизации, чтение художественной литературы, беседы, рисование</p>	<p>Рассказ и показ воспитателя, беседы, поручения, использование естественно возникающих ситуаций.</p>	<p>Сюжетно-ролевые, подвижные и народные игры, инсценировки, рассматривание иллюстраций, фотографий, рисование, лепка.</p>
<p><b>Формирование уважительного отношения и чувства принадлежности к своей семье и обществу.</b></p>		
<p>Игры-занятия, сюжетно-ролевые игры, театрализованные игры, подвижные игры, народные игры, дидактические игры, подвижные игры, настольно-печатные игры, чтение художественной литературы, досуги, праздники, активизирующую игру проблемное общение воспитателей с детьми</p>	<p>Рассказ и показ воспитателя, беседы, поручения, использование естественно возникающих ситуаций.</p>	<p>Самостоятельные игры различного вида, инсценировка знакомых литературных произведений, кукольный театр, рассматривание иллюстраций, сюжетных картинок.</p>
<p><b>Формирование позитивных установок к труду и творчеству.</b></p>		
<p>Разыгрывание игровых ситуаций, Игры-занятия, игры-упражнения, В структуре занятия, занятия по ручному труду, дежурства, экскурсии, поручения, показ, объяснение, личный пример педагога, коллективный труд: -труд рядом, общий труд, огород на окне, труд в природе, работа в тематических уголках, праздники, досуги, экспериментальная деятельность, экскурсии за пределы детского сада, туристические походы, трудовая мастерская</p>	<p>Утренний приём, завтрак, занятия, игра, одевание на прогулку, прогулка, возвращение с прогулки, обед, подготовка ко сну, подъем после сна, полдник, игры, подготовка к вечерней прогулке, вечерняя прогулка</p>	<p>Дидактические игры, настольные игры, сюжетно-ролевые игры, игры бытового характера, народные игры, изготовление игрушек из бумаги, изготовление игрушек из природного материала, рассматривание иллюстраций, фотографий, картинок, самостоятельные игры, игры инсценировки, продуктивная деятельность, ремонт книг</p>
<p><b>Формирование основ экологического сознания.</b></p>		
<p>Занятия. Интегрированные занятия. Беседа. Экспериментирование. Проектная деятельность. Проблемно-поисковые ситуации. Конкурсы. Викторины Труд в уголке природы,</p>	<p>Беседа. Развивающие игры. Игровые задания. Дидактические игры. Развивающие игры. Подвижные игры. Игры- экспериментирования. На прогулке наблюдение за природными</p>	<p>Дидактические игры. Театрализованные игры. Сюжетно-ролевые игры. Развивающие игры. Игры- экспериментирования. Игры с природным материалом. Наблюдение в уголке природы. Труд в</p>

<p>огороде.          Дидактические игры. Игры-экспериментирования          Дидактические игры.          Театрализованные игры.          Подвижные игры.          Развивающие игры.          Сюжетно-ролевые игры.          Чтение. Целевые прогулки.          Экскурсии Продуктивная деятельность.          Народные игры. Праздники, развлечения (в т.ч. фольклорные).          Видео просмотры          Организация тематических выставок. Создание музейных уголков.          Календарь природы.</p>	<p>явлениями.</p>	<p>уголке природы, огороде.          Продуктивная деятельность.          Календарь природы.</p>
---	-------------------	---

**Формирование основ безопасности.**

<ul style="list-style-type: none"> <li>- занятия</li> <li>- игровые упражнения</li> <li>- индивидуальная работа</li> <li>- игры-забавы</li> <li>- игры-драматизации</li> <li>- досуги</li> <li>- театрализации</li> <li>- беседы</li> <li>- разыгрывание сюжета</li> <li>экспериментирование – слушание и проигрывание коротких текстов (стихов, рассказов, сказок), познавательных сюжетов</li> <li>- упражнения подражательного и имитационного характера</li> <li>- активизирующее общение педагога с детьми</li> <li>- работа в книжном уголке</li> <li>- чтение литературы с рассматриванием иллюстраций и тематических картинок</li> <li>- использование информационно-компьютерных технологий и технических средств обучения (презентации, видеофильмы, мультфильмы)</li> <li>- трудовая деятельность</li> <li>- игровые тренинги</li> <li>- составление историй, рассказов</li> <li>- работа с рабочей тетрадью</li> </ul>	<ul style="list-style-type: none"> <li>- во всех режимных моментах: утренний прием, утренняя гимнастика, приемы пищи, занятия, самостоятельная деятельность, прогулка, подготовка ко сну, дневной сон</li> </ul>	<ul style="list-style-type: none"> <li>- игры-забавы</li> <li>- дидактические игры</li> <li>- подвижные игры</li> <li>- сюжетно-ролевые игры</li> <li>- рассматривание иллюстраций и тематических картинок</li> <li>- настольно-печатные игры</li> <li>- творческая деятельность</li> </ul>
--	--	---

<ul style="list-style-type: none"> <li>- творческое задание</li> <li>- обсуждение</li> <li>- игровые ситуации</li> <li>- пространственное моделирование</li> <li>- работа в тематических уголках</li> <li>- целевые прогулки</li> <li>- встречи с представителями ГИБДД</li> </ul>		
--	--	--

Необходимо учитывать, что по мере взросления детей, в силу их возрастной специфики и особенностей развития, выбор форм взаимодействия взрослого и ребенка меняется, совершенствуется от простого, примитивного действия с игровым материалом до сложного, насыщенного процесса воспитания.

На каждой ступени дошкольного детства для достижения поставленных задач воспитания в сфере личностного развития детей, необходимо выбирать ту форму взаимодействия, которая будет наиболее понятной ребенку, интересной для него и действенной для его развития. Это обусловлено тем, что воспитание детей 17-4 года жизни решаются по существу аналогичные задачи, нет резких различий в выборе методов и форм взаимодействия. Тоже следует сказать и в отношении воспитания детей 6-7 лет, хотя на каждой последующей ступени дошкольного возраста происходит процесс совершенствования тех нравственных качеств, чувств, отношений и представлений, начала которых закладывается ранее. Особая специфичность задач воспитания в сфере личностного развития детей отмечается для воспитанников от 4-5 лет. Здесь достаточно высокий уровень самостоятельности, развития самосознания, возникающая способность к саморегуляции поведения, к систематическому участию трудовой деятельности отличают их от детей 17-4 лет.

Решение задач воспитания детей в сфере личностного развития должно осуществляться комплексно. Но, поскольку, каждая детская деятельность создает свои специфические условия для реализации той или иной задачи, возникает необходимость в выделении наиболее значимых из них в той деятельности, в которой удастся достичь наилучших результатов.

В игровой деятельности наилучшим образом происходит формирование навыков взаимоотношений, нравственных чувств; в трудовой деятельности – трудолюбия, уважения к труду взрослых, а также таких качеств как организованность, ответственность, чувство долга, умение обслуживать себя и выполнять элементарные трудовые поручения (в помещении и на улице); в коммуникативной деятельности – навыков общения и взаимодействия со взрослыми и сверстниками; в познавательно-исследовательской деятельности – понимание причинно-следственных связей в окружающем мире, выполнение правил поведения в природе и правил обращения с объектами живой и неживой природы; в восприятии художественной литературы и фольклора – понимание целей и мотивов поступков героев художественных произведений, желание

подражать положительным примерам, стремление совершенствовать себя; в конструировании, изобразительной, музыкальной и двигательной деятельности – закрепление пройденного материала, выражение отношения воспитуемого к изученному (отклик).

Слова и словесные методы играют важную роль в воспитании дошкольников в сфере их личностного развития, но воспитание во всех видах детской деятельности обеспечит наиболее гармоничное развитие нравственной личности, у которой полноценно развита сфера чувств, привычки нравственного поведения, сформированы правильные представления о моральных качествах и явлениях общественной жизни, развита способность к оценке и взаимооценке.

### **2.3. ОСОБЕННОСТИ ВЗАИМОДЕЙСТВИЯ ПЕДАГОГИЧЕСКОГО КОЛЛЕКТИВА С СЕМЬЯМИ ВОСПИТАННИКОВ.**

Детские дошкольные учреждения в тесном сотрудничестве с семьей осуществляют всестороннее гармоничное развитие и воспитание детей. Единство педагогических целей общества и семьи определяет тесную связь между общественным и семейным воспитанием.

Созданию благоприятных условий для всестороннего развития детей способствует, и ответственное отношение большинства родителей (законных представителей) к своим родительским обязанностям. Невозможно переоценить огромную роль семьи в формировании личности ребенка, особенно в раннем и дошкольном возрасте. Семья располагает условиями, которые наиболее соответствуют особенностям и потребностям детей этого возраста. Атмосфера любви, взаимного внимания и заботы в семье, воздействует на формирование чувств ребенка. Поскольку эмоции в жизни дошкольника играют главенствующую роль, определяют направление его деятельности, формирование эмоциональной сферы становится основой развития личности ребенка. Гуманные чувства, закладываемые семьей, являются важной предпосылкой воспитания ребенка в сфере развития его личности.

Общение ребенка с родителями (законными представителями) происходит в самых разнообразных жизненных ситуациях. В семье ребенок с малых лет включается во взаимоотношения взрослых, в совместный с ними бытовой труд, на него оказывают влияние люди разного пола, возраста, разных профессий, — все это разносторонне формирует его чувства и представления. Воздействие родителей (законных представителей) на детей постоянно. Подражая им как самым близким и авторитетным для него образцам, ребенок овладевает нормами поведения, отношений к окружающим людям.

Таким образом, в семье имеются объективные естественно складывающиеся условия для формирования у детей нравственных чувств, представлений, навыков поведения.

Однако личность ребенка формируется не только под влиянием

объективных условий и обстоятельств жизни семьи, но и прежде всего под влиянием целенаправленной воспитательной его деятельности родителей (законных представителей).

В повышении уровня семейного воспитания дошкольников ответственная роль принадлежит дошкольному образовательному учреждению. Возможность ежедневного непосредственного контакта с детьми и их родителями (законными представителями) позволяет педагогам и специалистам МБДОУ Детский сад № 9 выявлять характер семейного воспитания, добиваться единства влияний на ребенка в ДОУ и семье.

Уровень семейного воспитания в большой мере зависит от уровня педагогической культуры родителей (законных представителей) детей, важнейшей составной частью которой являются конкретные педагогические знания об особенностях ребенка того или иного возраста, о содержании и методах его воспитания. Поэтому одна из важных задач МБДОУ Детский сад № 9 — педагогическое просвещение родителей (законных представителей) воспитанников.

У большинства родителей (законных представителей) есть общие представления о целях воспитания детей, но мало конкретных знаний о том, каковы их физические и психические возможности, какими способами воспитывать у них необходимые умения, навыки, привычки поведения, качества характера и т. п. Поэтому в семьях нередко можно встретиться как с завышением, так и с занижением требований к детям, с преобладанием словесных методов воздействия и недостаточным использованием более эффективных средств воспитания. Таких как:

- труд детей;
- совместной деятельности со взрослыми;
- ознакомления с природой и явлениями общественной жизни.

Период пребывания ребенка в ДОУ - это период активного педагогического просвещения родителей.

Педагогическая пропаганда должна быть конкретной, учитывающей состав семьи, условия жизни, образование родителей, уровень их педагогических знаний, трудности и успехи в воспитании детей и др. Дошкольная образовательная организация должна иметь представление о социальной роли семьи в обществе, тенденции ее развития, присущие ей в настоящее время особенности.

#### **Особенности семей воспитанников МБДОУ д/с №17 «Ручеёк» :**

1. Количество родителей (законных представителей) воспитанников –
2. Количество полных семей воспитанников –
3. Количество неполных семей воспитанников –
4. Количество семей с детьми-инвалидами и (или) ограниченными возможностями здоровья –

**5. Дифференциация родителей (законных представителей) по уровню образования:**

<b>Высшее профессиональное (чел.)</b>	<b>Среднее профессиональное (чел.)</b>	<b>Основное общее образование (чел.)</b>	<b>Среднее общее образование (чел.)</b>

**6. Дифференциация родителей (законных представителей) по социальному статусу:**

<b>Рабочие</b>	<b>Служащие</b>	<b>Специалисты</b>	<b>Руководители</b>	<b>Студенты/ учащиеся</b>	<b>Пенсионеры</b>	<b>Безработные</b>	<b>Домохозяйки</b>

Согласованное воспитание ребенка свидетельствует об ответственном отношении его родителей (законных представителей) к своему родительскому долгу, является показателем хороших семейных взаимоотношений, необходимых для правильного нравственного развития ребенка. В корне неправильное мнение, что воспитание детей — исключительно материнская обязанность. Роль отца - это особая роль в формировании личности ребенка, и помогать отцам в овладении необходимыми педагогическими знаниями и навыками — важная задача МБДОУ д/с №17 «Ручеёк» .

С участием отцов в МБДОУ д/с №17 «Ручеёк» проводятся:

- конкурсы игрушек-самоделок;
- спортивные развлечения.

Положительный опыт отцов, поможет привить детям любовь к коллекционированию, изготовлению полезных в домашнем обиходе вещей, к туризму и т. п. Работа отцов в составе родительского комитета группы, в составе Совета МБДОУ д/с №17 «Ручеёк» , приобщает их к делам и заботам ДОУ, приближает к интересам детей, благотворно влияет на отношение других отцов воспитанников к вопросам воспитания.

Многие семьи МБДОУ д/с №17 «Ручеёк» состоят из двух поколений (не проживают совместно с бабушками и дедушками). Поэтому дети лишены возможности достаточного общения с родственниками, не привлекаются к взаимопомощи, к заботе о престарелых, характерных для большой семьи, включающей несколько поколений. То есть знания, которые дети получают в ДОУ о необходимости уважать старость, оказывать помощь пожилым людям, проявлять заботу о них, не подкрепленные жизненной практикой, остаются лишь знаниями, поэтому необходимо обращать внимание родителей (законных представителей) воспитанников на важность расширения опыта заботливого отношения ребенка к старым людям, используя для этого соответствующие жизненные ситуации.

Особое внимание на повышение уровня образования родителей (законных



представителей) воспитанников, рост их педагогической культуры необходимо уделить семьям, где воспитывается один ребенок. Здесь воспитание в сфере развития личности ребенка представляет для родителей объективную трудность, так как разумная мера заботы о нем взрослых, как правило, превышена. Поэтому педагогам и специалистам МБДОУ д/с №17 «Ручеёк» необходимо уделять особое внимание формированию у детей отзывчивости, умения заботиться об окружающих, считаться с их интересами. Преодолеть эгоистическую направленность детей помогает, прежде всего, привлечение их к труду дома, активное включение в жизнь маленького семейного коллектива. Значение труда ребенка в семье, оказание им конкретной помощи в организации этого труда необходимо разъяснять его родителям (законным представителям). Эта работа должна проводиться систематически на протяжении всех лет пребывания ребенка в МБДОУ д/с №17 «Ручеёк» .

Для удовлетворения потребности ребенка в общении, развития его эмоций и социальной восприимчивости необходимо:

- систематически проводить работу (родительские собрания, круглые столы, тематические консультации, индивидуальные беседы) с родителями (законными представителями) воспитанников и другими членами их семей, направленную на разъяснения важности общения с детьми, возникновения доверия, взаимопонимания между ними, общности интересов взрослых и детей.

Важность данной работы с родителями (законными представителями) возрастает по причине стремления каждого ребенка подражать своим родителям, усваивая нормы, правила и формы социального поведения допустимые в семье. К сожалению не все родители (законные представители) придают значение содержательному общению с детьми, и общение происходит лишь в процессе еды, одевания, купания. Есть родители, которые закармливают ребенка дорогими игрушками, книжками, лакомствами, предоставляют в полное распоряжение телевизор, компьютер, гаджеты и считают, что удовлетворяют все его потребности. Но важнейшая детская потребность в общении с родителями — остается неудовлетворенной. Недопустимо, когда интересы взрослых и детей как бы разделены непроницаемой стеной: родители (законные представители) не считают нужным приобщать детей к своим чувствам и переживаниям, к своим увлечениям. Дети иногда очень мало знают об отце и матери, их человеческих качествах, так как между родителями и детьми редко возникают разговоры о труде, взаимоотношениях людей, их поступках, об общественных явлениях, о природе; редко организуются и совместные занятия, когда перед ребенком раскрываются знания, умения взрослых, происходит обмен мыслями, чувствами. Но именно на почве такого содержательного общения между родителями (законными представителями) и детьми вырастает взаимопонимание, доверие, формируются нравственные чувства и представления ребенка, обогащается его нравственный опыт.

Педагоги МБДОУ д/с №17 «Ручеёк» должны разъяснить родителям

(законным представителям) воспитанников важность общения с детьми, рекомендовать игры, занятия, беседы, которые они могут проводить с детьми дома;

- систематически организовывать с воспитанниками МБДОУ д/с №17 «Ручеёк» и их родителями (законными представителями) мероприятия, обеспечивающие реализацию совместного труда.

Труд детей вместе с их родителями (законными представителями) особенно важен в воспитании ребенка в сфере развития его личности. Проводимые регулярно, мероприятия трудового характера окажут самое благотворное влияние на детей. Это и бытовой труд, и труд в природе, и совместное изготовление игрушек и различных поделок, и труд, направленный не только на благо семьи, но и других людей (благоустройство группового участка МБДОУ д/с №17 «Ручеёк» и прилегающей к нему территории, починка игрушек, изготовление пособий, изготовление кормушек для птиц, сбор семян осенью, посев травы и высадка цветов весной и другое);

- предусмотреть и регулярно воплощать в жизнь позитивные семейные традиции: организация семейных праздников (День семьи, День матери, День отца, День пожилого человека, Дни рождения членов семьи, Новый год, 217 февраля, 8 марта), участие семьи в народных гуляниях (Масленица, Юбилей детского сада и др.), визиты детей и их родителей (законных представителей) к членам семьи преклонного возраста, оказание им посильной помощи, участие семьи в патриотически направленных праздниках малой Родины и страны в целом (День Победы, Праздник солидарности трудящихся (День Труда), День России).

Родители (законные представители) часто не знают, как весело и в то же время с пользой для воспитания ребенка отметить в семье праздник. Нередко и день рождения ребенка превращается в повод для многочасового застолья взрослых. Педагоги должны дать родителям (законным представителям) воспитанников необходимые рекомендации, научить их подвижным и дидактическим играм, которые можно проводить дома, познакомить с детским песенным репертуаром, посоветовать, как устроить кукольный театр, инсценировать с детьми сказку.

В целях педагогического просвещения родителей (законных представителей) воспитанников, воздействия на семейное воспитание используются как индивидуальные, так и коллективные **формы работы**.

**1.** Анкетирование родителей (законных представителей) воспитанников. Необходимо, как для выяснения особенностей семейного воспитания, так и для установления контактов с родителями (законными представителями) воспитанников. Подробное анкетирование поможет педагогу многое понять в характере ребенка, познакомиться с обстановкой, в которой он живет, узнать о взаимоотношениях с домочадцами, поведении дома. По итогам анкетирования

педагог сможет обратить внимание, на то, какие вопросы, и в какой форме можно задавать родителям, что им посоветовать, порекомендовать. Анкетирование подсказывает педагогам темы бесед с родителями (законными представителями), содержание консультаций, содержание наглядной информации на информационном стенде МБДОУ д/с №17 «Ручеёк» и в групповых уголках.

**2.** Беседа - наиболее распространенная и доступная форма индивидуальной работы с родителями (законными представителями) воспитанников. Она чаще всего возникает непроизвольно, но может быть и заранее предусмотрена. Хотя беседа обычно кратковременна и возникает в связи с вопросами родителей (законных представителей) детей или вызвана желанием педагога что-то сообщить о ребенке, она не должна вестись мимоходом. Нельзя использовать беседу с целью пожаловаться на ребенка, так как жалоба педагога, да еще сделанная с раздражением вызывает одну реакцию родителей (законных представителей) ребенка — наказание. А в результате разрушается доверие ребенка и родителей к воспитателю. Но если возникает необходимость сообщить о плохом поведении ребенка, педагог должен проанализировать с его родителями (законными представителями), следствием чего явился проступок, посоветовать, что предпринять, чтобы предупредить его повторение. Такой деловой конкретный разговор заставляет родителей (законных представителей) задуматься над тем, как они воспитывают ребенка, что и как следует изменить.

**3.** Консультации — индивидуальные и групповые. Тематика консультаций зависит от актуальных вопросов родителей (законных представителей), связанных с воспитанием их детей в сфере личностного развития.

**4.** Родительские собрания. Тематика родительских собраний определяется программными задачами воспитания детей того или иного возраста в сфере их личностного развития. Успех собрания зависит от тщательности его подготовки. Предварительно педагог проводит целенаправленные наблюдения за поведением детей в коллективе сверстников, за их взаимоотношениями с родителями (законными представителями), беседует детьми, выявляя их нравственные представления, проводит анкетирование представителей родительской общественности. На собрании следует подробно обсудить один наиболее существенный вопрос, иллюстрируя его конкретными фактами из жизни детей группы. На родительских собраниях необходимо широко использовать технические средства для демонстрации жизни детей в детском саду и дома, прослушивания рассказов детей.

**5.** Дни открытых дверей, открытые занятия, тематические развлечения, праздники, конкурсы, викторины, игры. Эти формы дают возможность показать родителям (законным представителям) воспитанников работу МБДОУ д/с №17 «Ручеёк», методы обучения и воспитания детей, которые могут быть использованы и в семье. Такое проникновение в жизнь МБДОУ д/с №17

«Ручеёк» позволяет родителям (законным представителям) увидеть своего ребенка в детском коллективе. Педагог обращает внимание родительской общественности на характер взаимоотношений детей в играх, на занятиях, в быту.

6. Наглядная информация, размещенная на официальном сайте МБДОУ д/с №17 «Ручеёк» и на информационных стендах для родителей (законных представителей) хорошо зарекомендовала себя как форма педагогического просвещения родителей (законных представителей) детей. Здесь помещаются краткие тексты на педагогические темы, консультации, ответы на вопросы родителей, фотографии, отражающие жизнь детей в МБДОУ д/с №17 «Ручеёк» и в семье, детские работы, списки рекомендуемой детской и педагогической литературы, нормативно правовые документы Российского законодательства, право устанавливающие документы и распорядительные акты МБДОУ д/с №17 «Ручеёк». Очень привлекают родительскую общественность заметки о детях группы: об их достижениях в овладении знаниями и умениями, рассказы детей об увиденном, о любимых книжках, игрушках, детские вопросы, суждения и т. п.

Наглядная информация для родителей (законных представителей) воспитанников должна освещать следующие вопросы: воспитание детей в труде, в игре, средствами художественной литературы; роль примера родителей, семейных традиций, семейных взаимоотношений; знакомство детей с окружающей жизнью, воспитание патриотических чувств и др.

**Работа с родителями в группах раннего возраста.** Первые дни посещения ребенком МБДОУ д/с №17 «Ручеёк» особенно ответственный период в работе с семьей: от того, какие впечатления сложатся у родителей (законных представителей) ребенка, во многом зависят дальнейшие взаимоотношения дошкольного учреждения и семьи.

Педагог должен побеседовать с родителями (законными представителями) до прихода ребенка в МБДОУ д/с №17 «Ручеёк». Ему необходимо узнать об особенностях, ребенка, его привычках, о методах воспитания в семье. Педагогу необходимо с сочувствием отнестись к естественному беспокойству родителей (законных представителей), впервые оставляющих своего малыша на попечение не знакомых людей. Нужно заверить родителей (законных представителей), что к ребенку будут внимательны, пока им группу, спальню, кровать, где будет спать ребенок, рассказать о режиме. Соблюдение правильного режима дня, достаточный сон ребенка, выполнение гигиенических требований в семье — это не только необходимое условие полноценного физического развития ребенка, укрепления его здоровья, но и условие воспитания в сфере личностного развития. Нарушение режима ведет к переутомлению нервной системы ребенка, а это является причиной капризов, негативного отношения к требованиям взрослых. Следует понимать, что часто повторяющиеся конфликты между ребенком и взрослыми отрицательно сказываются на формировании характера

малыша, разрушают его доверие к взрослым. Причиной конфликтов между взрослыми и ребенком в семье может быть неудовлетворение естественной потребности малыша в активности, самостоятельности.

На собраниях, во время бесед педагог всегда должен подчеркивать, как важно умение отца и матери понимать и учитывать возможности и потребности ребенка, проявлять терпение и мягкость, быть настойчивыми в привитии ребенку полезных навыков и привычек.

**В младшей группе** продолжается работа по педагогическому просвещению родителей, приобщение их к жизни детского сада.

В этой группе часто встает вопрос о трудностях вхождения ребенка в детский коллектив. Налаживая отношение ребенка со сверстниками, педагог стремится воздействовать и на семью, сделать ее своим союзником.

Педагог должен показать родителям (законным представителям), как неумение и нежелание считаться с окружающими осложняет взаимоотношения ребенка с детьми, советует чаще расспрашивать ребенка о том, как и с кем, он играет в детском саду, хвалить за проявленное желание поделиться игрушкой, уступить, поощрять его игры с детьми. Следует помнить, что на детей благотворно действует привлечение их к труду в семье, выполнение разнообразных поручений, оказание маленьких услуг окружающим.

У детей четвертого года жизни возрастает стремление к самостоятельности, которая очень часто не удовлетворяется в семье. Поэтому вопрос о воспитании самостоятельности по-прежнему актуален и должен быть темой бесед с родителями (законными представителями) детей.

Дети данного возраста активно подражают окружающим, в связи с этим возрастает роль примера взрослых. О роли примера родителей (законных представителей) в воспитании детей, о значении так называемых мелочей быта в формировании личности ребенка нужно неоднократно напоминать на родительских собраниях, во время бесед и консультаций.

В младшем дошкольном возрасте происходит бурное развитие речи ребенка, интереса к окружающему. Внимание родителей (законных представителей) к вопросам детей, умение поддержать их интерес, высказывания способствуют развитию мышления и речи детей, правильного отношения к наблюдаемому. Следует предупредить родителей (законных представителей) об опасности возникновения негативных последствий в случае их равнодушного отношения к детским вопросам и проблемам. Это гасит любознательность детей, отдаляя их от родителей. Желательно показать родителям (законным представителям) открытое занятие с детьми по развитию речи с последующим его анализом и конкретными рекомендациями о том, как беседовать с ребенком о прочитанном, на что и как обращать внимание в природе и общественной жизни, как знакомить с трудом людей, чтобы у детей уже в этом возрасте закладывалось уважение к людям и их труду.

Все эти рекомендации следует оформить и разместить на информационном

стенде для родителей (законных представителей) воспитанников, на официальном сайте МБДОУ д/с №17 «Ручеёк» .

### **Работа с родителями в средней группе**

В начале учебного года педагогам, необходимо выяснить, что изменилось в условиях жизни воспитанников МБДОУ д/с №17 «Ручеёк» . В беседах с родителями (законными представителями) педагоги узнают, продолжают ли приучать детей к самостоятельности в самообслуживании, привлекают ли их в помощь взрослым, какие игры и занятия предпочитают дети, как проводит дома выходные дни.

В своем сообщении на первом родительском собрании педагогам необходимо подчеркнуть возросшие возможности детей, подробно ознакомить с новыми, более сложными задачами воспитания в сфере личностного развития.

Наблюдая за детьми, педагоги могут отметить, улучшилось ли их поведение, стали ли более совершенными их культурно-гигиенические навыки, навыки самообслуживания, усложнились ли игровые интересы, каковы их отношения со сверстниками, отношение к взрослым, к трудовым поручениям и т. д. Все это становится предметом разговора педагогов с родителями (законными представителями) воспитанников.

Трудовая деятельность детей пятого года жизни должна быть в центре внимания семьи. Одна из задач рабочей программы воспитания - закрепление в семье навыков самообслуживания. Педагоги должны довести до сведения родителей (законных представителей) воспитанников информацию о необходимости повысить требования к уборке ребенком своих вещей после игр и занятий. Если ребенок делал это раньше вместе со взрослыми, то теперь он должен быть самостоятельным. Известно, сколько хлопот доставляют родителям занятия ребенка с клеем, краской, бумагой, поэтому взрослые часто неодобрительно относятся к подобным занятиям и даже запрещают их. Такое отношение родителей к полезной для детей деятельности неправильно. Стремление детей мастерить, конструировать надо поощрять. Более того, родителям следует принимать участие в ручном труде детей, способствуя развитию усидчивости, целеустремленности, творчества. Но при этом надо учить ребенка аккуратности: закрыть стол клеенкой или бумагой, после занятий все убрать на место, собрать обрезки с пола и т. д.

В этом возрасте расширяется круг поручений, которые ребенок может выполнять самостоятельно, например, полить цветы, накрыть на стол. Эти поручения и постепенно становятся постоянными, превращаются в обязанность. Важно обращать внимание на внешний вид детей, так как они в состоянии замечать и самостоятельно устранять беспорядок в одежде, причёске. Если, прививаемые в детском саду, культурно-гигиенические навыки не закрепляются в семье, если от ребенка дома не требуют, чтобы он мыл руки после туалета, перед едой, пользовался салфеткой, полоскал рот после еды, все это он будет делать лишь под контролем воспитателя в детском саду, а выполнение

культурно-гигиенических правил ребенком четырех лет должно стать привычным. Родители (законные представители) воспитанников должны знать, какие требования следует предъявлять к детям, какие правила вежливости им понятны и доступны. Важно обращать внимание родителей (законных представителей) детей на содержание детских игр, на необходимость создавать в семье условия для игр, отражающих явления общественной жизни, труд людей, расширять соответствующие знания детей.

Особый интерес проявляют дети к труду своих родителей. Однако взрослые, не зная, как доступно рассказать ребенку о своей работе, нередко создают у него искаженное представление о ней (есть дети, которые считают, что родители ходят на работу, чтобы получать деньги). Педагоги должны советовать родителям (законным представителям), как доступно познакомить детей с профессиями, подчеркнув общественную значимость любого труда.

На пятом году жизни ребенок в состоянии осознать нравственный смысл взаимоотношений людей, поступков героев художественных произведений. Поэтому родители (законные представители) при чтении книг, просмотре телевизионных передач могут подвести детей к оценке поведения персонажей («Как, по-твоему, поступил мальчик? Почему ты думаешь, что плохо?»). Однако такая беседа не должна быть слишком назидательной. Чтобы помочь родителям, (законным представителям) педагоги могут пригласить их на открытое занятие беседу, составить список книг, которые взрослые могут прочитать детям, рекомендовать примерное содержание бесед о прочитанном.

Воспитанники средней группы проживают период активного формирования отношения ребенка к окружающим. Жизнь ребенка в коллективе сверстников требует умения считаться с интересами других детей, сопереживать их успехам и неудачам, оказывать помощь, активно участвовать в общей деятельности.

Характер взаимоотношений ребенка со сверстниками должен быть предметом постоянных бесед педагога с его родителями (законными представителями). Если эти взаимоотношения носят отрицательный характер, необходимо выяснить, не является ли ребенок дома маленьким деспотом, не виноваты ли взрослые в неверной оценке ребенком своего поведения. Родителям (законным представителям) таких детей нужно посоветовать повысить требовательность к ребенку, включить его в коллективные дела семьи, давать трудовые поручения, не захваливать, интересоваться взаимоотношениями ребенка с детьми, давать им правильную оценку, поощрять добрые побуждения ребенка, использовать естественные ситуации, а иногда и создавать их, чтобы ребенок мог проявить отзывчивость.

### **Работа с родителями детей старшей и подготовительной к школе групп.**

Переход детей в старшую группу — новый этап их развития. Наибольшее внимание родителей (законных представителей), как правило, бывает привлечено к интеллектуальному развитию детей, а игра и труд отодвигаются на второй план, как менее существенные стороны воспитания в период подготовки

к школе. Такое суждение с педагогической точки зрения не является прогрессивным. Поэтому, на первом родительском собрании, посвященном в том числе и задачам воспитания в сфере личностного развития воспитанников старшей группы, необходимо подчеркнуть, что по-прежнему большое значение имеют игра и труд, но игра и труд старшего дошкольника должны быть более высокого уровня, чем на предыдущей возрастной ступени.

Следует показать родителям (законным представителям) воспитанников, как в бытовом труде формировать у детей организованность, ответственность, аккуратность. Но для этого нужно усложнить труд ребенка в семье, определить постоянные трудовые обязанности, например, уход за растениями, стирка своих носков, накрывание на стол, уборка со стола, помощь взрослым в мытье посуды. Детей этого возраста можно привлекать и к приготовлению пищи: мыть фрукты, овощи, делать пирожки, печенье, винегрет.

Показателем правильного развития в сфере личности ребенка старшего дошкольного возраста является его активное стремление оказывать помощь окружающим.

Это стремление необходимо всячески стимулировать. Педагог должен беседовать с детьми о том, что они любят делать с мамой и папой дома, помогают ли им и как, почему помогают, подсказывает детям, в каких конкретных делах может проявляться их забота о родителях.

Игра способствует развитию воображения, творчества, в ней закрепляются нравственные представления детей. В играх находят отражения представления о труде людей, общественных явлениях. Родители (законные представители) должны проявлять интерес к играм детей, обогащать их знаниями, направлять взаимоотношения между участниками игры.

Детям старшего дошкольного возраста полезны игры, требующие усидчивости, сообразительности: настольные игры дидактического характера, разнообразные конструкторы. Многие из этих игр требуют участия двух и более человек. Участниками игр должны быть не только сверстники ребенка, но и взрослые члены семьи.

В ДОУ у детей должно воспитываться заботливое отношение к малышам: старшие дошкольники делают для них игрушки, играют с ними на прогулках. Особенно заботливо относятся к малышам дети, у которых есть маленькие братья и сестры, и которых родители (законные представители) привлекают к уходу за малышами, воспитывают любовь к ним, чувство ответственности за них. Но иногда в семье по вине взрослых складываются неправильные отношения между старшими и младшими детьми: малышу уделяют больше внимания, ему все разрешают, он ломает постройки старшего, отнимает у него игрушки, рвет рисунки. Если же между детьми возникают ссоры, родители не всегда считают нужным вникать в их причину, а сразу встают на защиту малыша, заявляя, что уступать должен тот, кто старше. У старшего ребенка зреет обида, неприязнь к маленькому брату или сестренке. Это отношение он



переносит на других малышей.

Педагог может расспросить детей, у которых есть младшие братья и сестры, об их совместных играх, занятиях дома. Если ребенок недоброжелательно отзывается о брате или сестре, педагог должен провести с его родителями (законными представителями) разговор о том, как наладить взаимоотношения детей, создать в семье условия, при которых не ущемлялись бы интересы старших и младших.

Особое значение имеет совместный труд ребенка со взрослыми: дети могут участвовать в уборке квартиры, приготовлении пищи. Но ребенок при этом не предоставляется сам себе: родители наблюдают за его работой, дают советы, помогают. По окончании обязательно следует оценить работу ребенка, подчеркнуть, что трудились все вместе и в общем результате есть доля участия ребенка.

Знакомство детей с трудом взрослых и общественными явлениями, проводимое в ДОУ, должно продолжаться в семье. Этому вопросу может быть посвящена консультация, на которой педагог познакомит родителей (законных представителей) с содержанием раздела по ознакомлению детей старшего дошкольного возраста с окружающим миром в основной образовательной программе МБДОУ д/с №17 «Ручеёк», порекомендует художественную литературу, даст советы и рекомендации, как развивать интерес детей к природе, жизни и деятельности взрослых, как отвечать на детские вопросы.

Занятие, на котором воспитанники МБДОУ д/с №17 «Ручеёк» расскажут о труде своих родителей, можно записать на диктофон, а затем прослушать эти рассказы на родительском собрании. Полнота представлений детей о труде своих родителей, эмоциональное к нему отношение — показатель того, что отец или мать беседуют с ребенком, воспитывают у него уважение к труду.

Семья должна знакомить детей с местами, связанными с героической историей нашего народа, что способствует воспитанию патриотических чувств. Педагоги должны рекомендовать родителям, что следует показать старшим дошкольникам в селе Дубовское.

Рассказывая родителям (законным представителям) об особенностях труда детей шести лет, педагоги должны подчеркнуть необходимость учить детей планировать свою работу: подумать, что необходимо приготовить для труда, в какой последовательности что делать и т. д. Ребенок не должен выполнять работу кое-как, бросать дело незаконченным. Родителям (законным представителям) детей может быть показано открытое занятие, на котором педагог использует дидактическую игру, закрепляющую знания детей о правилах культурного поведения. Педагог предлагает детям различные ситуации: к вам пришли гости, вы пришли в гости, вы едете в общественном транспорте, вы пришли в магазин за покупкой, вы в театре, вы идете по улице. Дети отвечают на вопросы педагога о том, как следует вести себя в соответствующей ситуации, разыгрывают импровизированные сценки, выступая

в роли ученика, пассажира трамвая, покупателя и т. п. После просмотра занятия педагог рассказывает родителям (законным представителям) ребенка о том, выполнения каких правил поведения в общественных местах, правил вежливости необходимо требовать от ребенка, как важно, чтобы родители были примером для своих детей.

Необходимо использовать возможности семьи в ознакомлении детей с окружающей действительностью. Например, педагог просит родителей (законных родителей) помочь детям собрать иллюстративные альбомы, сделать книжки- малышки, оформить открытки, плакаты на определенную тему: «Москва — главный город России», «Мой любимый хутор Семичный», «Улица, на которой я живу», «Памятники войны», «Исторические места», «История моей семьи» и т.п. Педагог рекомендует также посетить с детьми музеи, выставки, причем предупреждает родителей (законных представителей), что об этом посещении дети будут рассказывать потом на занятии, рисовать.

Расширение представлений детей об общественной жизни возбуждает их интерес к общественным явлениям, и они обращаются к родителям с разными вопросами. Помочь родителям доступно отвечать на вопросы детей: о победе нашего народа в Великой Отечественной войне, о достопримечательностях родного края, о знаменитых людях Ростовской области, помогут:

- консультации,
- демонстрация соответствующих материалов на информационных стендах и официальном сайте МБДОУ д/с №17 «Ручеёк» ,
- организация выставок книг, которые читаются в ДОУ, и тех, которые рекомендуется прочитать детям дома.

На завершающем родительском собрании в подготовительной к школе группе педагоги подводят итоги проделанной МБДОУ д/с №17 «Ручеёк» работы, знакомят родителей (законных представителей) с результатами освоения рабочей программы воспитания детьми, подчеркивает положительное, что приобрели за дошкольные годы воспитанники МБДОУ д/с №17 «Ручеёк» . И в индивидуальном порядке, беседуя с представителями каждой семьи группы, отмечает, чего еще не удалось достичь и что является ближайшей задачей семьи.

### **III. ОРГАНИЗАЦИОННЫЙ РАЗДЕЛ.**

#### **3.1. ПСИХОЛОГО-ПЕДАГОГИЧЕСКИЕ УСЛОВИЯ, ОБЕСПЕЧИВАЮЩИЕ ВОСПИТАНИЕ РЕБЕНКА В СФЕРЕ ЕГО ЛИЧНОСТНОГО РАЗВИТИЯ.**

Рабочая программа воспитания предполагает создание следующих психолого- педагогических условий, обеспечивающих воспитание ребенка в сфере его личностного развития.

1. Построение образовательного процесса на основе взаимодействия взрослых с детьми, ориентированного на интересы и возможности каждого ребёнка и учитывающего социальную ситуацию его развития. Создание таких

ситуаций, в которых каждому ребенку предоставляется возможность выбора деятельности, партнера, средств и пр.; поддержка педагогами положительного, доброжелательного отношения детей друг к другу и взаимодействия детей друг с другом в разных видах деятельности, поддержка инициативы и самостоятельности детей в специфических для них видах деятельности, обеспечение опоры на его личный опыт при освоении новых знаний и жизненных навыков.

2. Использование в образовательном процессе форм и методов работы с детьми, соответствующих их возрастным и индивидуальным особенностям  
Формирование игры как важнейшего стимула воспитания ребенка в сфере его личностного развития.

3. Создание развивающей предметно-пространственной среды, способствующей воспитанию ребенка в сфере его личностного развития по образовательным областям: физическое развитие, социально-коммуникативное развитие, познавательное развитие, речевое развитие, художественно-эстетическое развитие.

4. Сбалансированность игровой, коммуникативной, познавательно-исследовательской, изобразительной, музыкальной, двигательной деятельности, восприятия художественной литературы и фольклора, конструирования, самообслуживания и элементарного бытового труда, то есть гармоничное слияние совместных и самостоятельных, подвижных и статичных форм активности.

5. Участие семьи как необходимое условие для полноценного воспитания ребенка в сфере его личностного развития. Поддержка педагогами родителей (законных представителей) дошкольников в воспитании детей в сфере их личностного развития и взаимодействие семей воспитанников с МБДОУ д/с №17 «Ручеёк»

6. Профессиональное развитие педагогов, направленное на развитие профессиональных компетентностей, в том числе коммуникативной компетентности и мастерства мотивирования ребенка уважение педагогов к человеческому достоинству воспитанников, формирование и поддержка их положительной самооценки, уверенности в собственных возможностях и способностях.

7. Оценка результатов освоения рабочей программы воспитания, то есть сравнение нынешних и предыдущих достижений ребенка, в вопросах его воспитания в сфере личностного развития, умение ребенком самостоятельно действовать, принимать решения, анализировать свои поступки.

### **3.2. МАТЕРИАЛЬНО-ТЕХНИЧЕСКОЕ ОБЕСПЕЧЕНИЕ РАБОЧЕЙ ПРОГРАММЫ ВОСПИТАНИЯ.**

Цель создания развивающей предметно-пространственной среды в МБДОУ д/с №17 «Ручеёк» - обеспечить всестороннее развитие детей дошкольного возраста, в том числе и их нравственное развитие личности в социально-духовном плане, развития самостоятельности.

Среда обеспечивает:

- наличие материалов, оборудования и инвентаря для воспитания детей в

сфере личностного развития, совершенствование их игровых и трудовых навыков;

- учёт возрастных особенностей детей дошкольного возраста.

Наполняемость развивающей предметно-пространственной среды МБДОУ д/с №17 «Ручеёк» обеспечивает целостность воспитательного процесса в рамках реализации рабочей программы воспитания:

- подбор художественной литературы;
- подбор видео и аудиоматериалов;
- подбор наглядно-демонстрационного материала (картины, плакаты, тематические иллюстрации и т.п.);
- наличие демонстрационных технических средств (экран, телевизор, ноутбук, колонки и т.п.);
- подбор оборудования для организации игровой деятельности (атрибуты для сюжетно-ролевых, театральных, дидактических игр);
- подбор оборудования для организации детской трудовой деятельности (самообслуживание, бытовой труд, ручной труд).

Материально-техническое оснащение развивающей предметно-пространственной среды изменяется и дополняется в соответствии с возрастом воспитанников и календарным планом воспитательной работы МБДОУ д/с №17 «Ручеёк» на текущий учебный год.

### **3.3. ПЛАНИРОВАНИЕ ВОСПИТАТЕЛЬНОЙ РАБОТЫ.**

Воспитательный процесс следует строить, учитывая контингент воспитанников, их индивидуальные и возрастные особенности, социальный запрос их родителей (законных представителей).

Планирование воспитательной работы должно обеспечить интеграцию разнообразного содержания форм работы с воспитанниками МБДОУ д/с №17 «Ручеёк» по всем образовательным областям ООП и направлениям рабочей программы воспитания во всех видах детской деятельности.

При организации воспитательного процесса необходимо обеспечить единство воспитательных, развивающих и обучающих целей и задач. Построение воспитательного процесса с помощью календарного плана дает возможность достичь планируемых результатов освоения рабочей программы воспитания. Только ежеминутное сопровождение детей в вопросах воспитания дает большие возможности в развитии их личности.

Решение похожих задач с постепенным их усложнением обеспечивает достижения единства воспитательных целей и преемственности в детском развитии на протяжении всего дошкольного возраста, органичное развитие личности детей в соответствии с их индивидуальными возможностями. Задачи, решаемые детьми в том или ином виде деятельности, не следует коренным образом менять, так как это может нарушить принцип систематичности и

последовательности освоения материала и развития детей.

Календарный план воспитательной работы МБДОУ д/с №17 «Ручеёк» должен отражать мероприятия, направленные на воспитание детей в сфере их личностного развития по каждому направлению рабочей программы воспитания, определять целевую аудиторию и ответственных за организацию запланированных мероприятий. С целью обеспечения реализации ООП и рабочей программы воспитания, календарный план воспитательной работы должен соответствовать комплексно - тематическому планированию работы с воспитанниками МБДОУ д/с №17 «Ручеёк» и отражаться в годовом плане работы.

В связи с тем, что комплексно-тематическое планирование в ООП МБДОУ д/с №17 «Ручеёк» предусматривает деление на периоды, каждая из которых может занимать от одной до четырех недель, то в календарном плане воспитательной работы МБДОУ д/с №17 «Ручеёк» должны отражаться мероприятия, обеспечивающие реализацию всех шести направлений рабочей программы воспитания, соответствующих тематике данного периода. Следует учитывать возможность интеграции разных направлений рабочей программы воспитания в одном мероприятии. Например, первая тема 2-х недельного периода в подготовительной группе – это «Детский сад», соответствующего мероприятия календарного плана воспитательной работы «День знаний» отразит работу по следующим направлениям: формирование личности ребенка, нравственное воспитание, развитие общения (беседа с детьми «О правилах общения учителя и ученика»); формирование уважительного отношения к истории своей страны и любви к Родине (тематическое развлечение «1-е сентября», тематическое занятие «День знаний»); формирование уважительного отношения и чувства принадлежности к своей семье и обществу (рассматривание картины, чтение литературы); формирование позитивных установок к труду и творчеству (беседа с детьми «О профессии учителя»); формирование основ безопасности (проведение инструктажей), с родителями (законными представителями) воспитанников - формирование личности ребенка, нравственное воспитание, развитие общения (консультация с родителями (законными представителями) «О необходимости соблюдения детьми правил поведения в общественных местах»); формирование уважительного отношения к истории своей страны и любви к Родине (организация выставки семейных фотографий «Мои родители - первоклассники»).

В календарном плане воспитательной работы раздел «Целевая аудитория» отражает контингент участников мероприятия (воспитанники, их родители (законные представители)). Следует учитывать, что мероприятия могут планироваться как отдельно для каждой из аудиторий, так и быть совместными. Например, сюжетно - ролевая игра «Школа» предусматривает участие воспитанников МБДОУ д/с №17 «Ручеёк», родительское собрание – родителей (законных представителей) детей, тематическое развлечение

рассчитано на совместное участие родителей и их (законных представителей).

Ответственными за то или иное мероприятие могут быть как представители администрации, так и педагоги МБДОУ д/с №17 «Ручеёк». Ответственные назначаются в соответствии с уровнем мероприятия:

✓ руководитель ДОУ – мероприятия, предполагающие участие родителей (законных представителей) воспитанников, социальных партнеров, приглашенных гостей;

✓ старший воспитатель, воспитатель – мероприятия, предполагающие участие воспитанников и(или) их родителей (законных представителей) одной или нескольких возрастных групп;

✓ музыкальный руководитель – мероприятия, обеспечивающие реализацию музыкальной деятельности воспитанников на любом уровне.

Календарный план воспитательной работы МБДОУ д/с №17 «Ручеёк» утверждается ежегодно на педагогическом совете. Форма календарного плана воспитательной работы представлена в Приложении № 1 к рабочей программе воспитания.

При составлении плана воспитательно-образовательной работы в каждой возрастной группе педагоги должны учитывать мероприятия ДОУ, утвержденные в календарном плане воспитательной работы МБДОУ д/с №17 «Ручеёк» на текущий учебный год.

#### **IV. ЦЕЛЕВЫЕ ОРИЕНТИРЫ**

Цель и конкретные задачи воспитания позволяют выделить **целевые приоритеты**. В воспитании детей дошкольного школьного возраста таким целевым приоритетом является создание благоприятных условий для усвоения детьми социально значимых **знаний** основных норм и традиций того общества, в котором они живут.

К наиболее важным из них относятся следующие:

- быть вежливым, послушным, доброжелательным, отзывчивым;
- уважать старших и заботиться о младших;
- стремиться устанавливать хорошие отношения с другими людьми;
- быть трудолюбивым, доводить начатое дело до конца;
- любить своих родителей, свой родной край и свое Отечество;
- беречь и охранять окружающую природу;
- соблюдать правила личной гигиены, режим дня, вести здоровый образ жизни.

На основе знаний у ребенка складываются элементарные моральные суждения и оценки (что такое «хорошо» и что такое «плохо»), а общепринятые нормы и правила поведения начинают выступать для него как регулятор взаимоотношений между людьми и как нравственная норма своего поведения.

#### **САМОАНАЛИЗ ВОСПИТАТЕЛЬНОЙ РАБОТЫ.**

Самоанализ организуемой в МБДОУ детский сад №17 «Ручеёк» воспитательной работы осуществляется по выбранным детским садом направлениям и проводится с целью выявления основных проблем воспитания дошкольников и последующего их решения.

Самоанализ осуществляется ежегодно силами самой образовательной организации с привлечением (при необходимости и по самостоятельному решению администрации образовательной организации) внешних экспертов.

Самоанализ воспитательной работы, организуемой в МБДОУ Детский сад № 17 «Ручеёк» осуществляется по направлениям:

1. Формирование личности ребенка, нравственное воспитание, развитие общения.
2. Формирование уважительного отношения к истории своей страны и любви к Родине.
3. Формирование уважительного отношения и чувства принадлежности к своей семье и обществу.
4. Формирование позитивных установок к труду и творчеству.
5. Формирование основ экологического сознания.
6. Формирование основ безопасности.

и проводится с целью выявления основных проблем воспитания детей в сфере их личностного развития в возрасте от 2 до 8 лет и последующего их решения.

Основными принципами, на основе которых осуществляется самоанализ воспитательной работы являются:

- принцип гуманистической направленности осуществляемого анализа, ориентирующий экспертов на уважительное отношение, как к воспитанникам, так и к педагогам, реализующим воспитательный процесс;

- принцип приоритета анализа важных сторон воспитания, ориентирующий педагогов на изучение не количественных его показателей, а качественных – таких как содержание и разнообразие деятельности, характер общения и отношений между детьми с их сверстниками и педагогами;

- принцип развивающего характера осуществляемого анализа, ориентирующий педагогов на использование его результатов для совершенствования воспитательной деятельности: грамотной постановки ими цели и задач воспитания, умелого планирования своей воспитательной работы, адекватного подбора видов, форм и содержания их совместной с детьми деятельности.

- принцип разделенной ответственности за результаты личностного развития воспитанников, ориентирующий экспертов на понимание того, что личностное развитие детей – это результат как социального воспитания (в котором детский сад участвует наряду с семьей и другими социальными институтами), так и стихийной социализации, и саморазвития детей.

Основными критериями анализа, организуемого в ДОУ воспитательного процесса являются:

1. Формирование личности ребенка, нравственное воспитание, развитие общения;
2. Формирование уважительного отношения к истории своей страны и любви к Родине.
3. Формирование уважительного отношения и чувства принадлежности к своей семье и обществу.
4. Формирование позитивных установок к труду и творчеству.
5. Формирование основ экологического сознания.
6. Формирование основ безопасности.

Основными объектами анализа, организуемого в МБДОУ д/с №17 «Ручеёк» воспитательного процесса являются:

1. Результаты воспитания, социализации и саморазвития дошкольников. Критерием, на основе которого осуществляется данный анализ, является динамика личностного развития воспитанника каждой возрастной группы.

Осуществляется анализ воспитателями совместно со старшим воспитателем с последующим обсуждением его результатов на заседании педагогического совета МБДОУ д/с №17 «Ручеёк».

Способом получения информации о результатах воспитания, социализации и саморазвития воспитанников является педагогическое наблюдение. Внимание педагогов сосредотачивается на следующих вопросах: какие прежде существовавшие проблемы личностного развития воспитанников удалось решить за минувший учебный год; какие проблемы решить не удалось и почему; какие новые проблемы появились, над чем далее предстоит работать педагогическому коллективу.

2. Состояние организуемой в МБДОУ д/с №17 «Ручеёк» совместной деятельности детей и взрослых.

Критерием, на основе которого осуществляется данный анализ, является наличие в детском саду комфортной и личностно развивающей совместной деятельности детей и взрослых.

Осуществляется анализ заведующим и старшим воспитателем, воспитателями. Способами получения информации о состоянии организуемой в детском саду совместной деятельности детей и взрослых могут быть беседы с родителями, педагогами, при необходимости – их анкетирование. Полученные результаты обсуждаются на заседании педагогического совета МБДОУ д/с №17 «Ручеёк» .

Итогом самоанализа организуемой в ДОУ воспитательной работы является перечень выявленных проблем, над которыми предстоит работать педагогическому коллективу.



Приложение № 1

Утверждаю:

Заведующий МБДОУ

д/с №17 «Ручеёк»

\_\_\_\_\_ А.С.Столбунова

Приказ № \_\_\_ «\_\_\_» \_\_\_\_\_ 2021г.

**Календарный план воспитательной работы МБДОУ д/с № 17 «Ручеёк»**

Календарный план воспитательной работы МБДОУ д/с № 17 «Ручеёк» составлен с целью конкретизации форм и видов воспитательных мероприятий, проводимых работниками ДОУ в 2022/23 году. Календарный план воспитательной работы разделен на модули, которые отражают направления воспитательной работы детского сада в соответствии с рабочей программой воспитания МБДОУ д/с № 17 «Ручеёк».

**Сентябрь**

Направление деятельности	Название мероприятия	Группы	Ответственные
Традиции детского сада	Праздник «Здравствуй , здравствуй детский сад» в рамках «Дня открытых дверей».	Все группы	Заведующий, воспитатели, специалисты ДОУ
	Экологическая акция «Чистые дорожки».	Все группы	Воспитатели
НОД	Разработка педагогами конспектов НОД, направленных на воспитание дошкольников.	Все группы	Воспитатели
Детско-взрослые сообщества	Организация работы детско-взрослых сообществ: - создание сообществ; - разработка методического обеспечения; - организация РППС.	II младшая, средняя, старшая, подготовит.	Заведующий, воспитатели, специалисты ДОУ
Дополнительное образование	Разработка программ дополнительного образования на основе запросов родителей и образовательных потребностей воспитанников.	II младшая, средняя, старшая, подготовит.	Зам. заведующего по ВМР, воспитатели, специалисты ДОУ
Ранняя	Разработка проектов по ранней профориентации детей.	Старшая разновозраст.	Воспитатели

<b>профориентация</b>			
<b>РППС</b>	Оформление помещений и интерьеров групп. Благоустройство территории ДОУ	Все группы	Заведующий, завхоз, воспитатели, специалисты ДОУ
<b>Работа с родителями</b>	Тематическое мероприятие «День открытых дверей».	Все группы	Заведующий, воспитатели, специалисты ДОУ
	Анкетирование родителей по темам: «Расскажите о своем ребенке», «Оздоровление в семье», «Изучение запросов и образовательных потребностей родителей».		
	Родительские собрания.		

### Октябрь

<b>Направление деятельности</b>	<b>Название мероприятия</b>	<b>Группы</b>	<b>Ответст-венные</b>
<b>Традиции детского сада</b>	Тематическое мероприятие «День здоровья»	Все группы	Инструктор ФИЗОи др.специалисты ДОУ
	Тематическое мероприятие «День пожилого человека»	Старшая разновозраст.подготовит.	Воспитатели, специалисты ДОУ
	Акция по безопасности дорожного движения «Светофор»	II младшая, средняя, старшая, подготовит.	Воспитатели
	Проведение серии образовательных мероприятий по формированию у детей эмоционально-ценностных представлений о своей семье, родном доме, своей малой Родине.	Все группы	Воспитатели, специалисты ДОУ
<b>Детско-взрослые</b>	Проведение игр на основе потешек и фольклорных	Младшая разновозраст.	Воспитатели,предст

<b>сообщества</b>	песенок.		родителей
	Проведение открытых сюжетно-ролевых игр: «Пост ГИБДД», «Поездка в автобусе».	Старшая разновозр.	
	Квест-игра «На помощь доктору Айболиту».	Старшая разновозр.	
	Акция «Трудовой десант».	Старшая разновозр.	
<b>Встреча с сетевыми партнёрами</b>	Экскурсии в библиотеку: ознакомление и игры с экспонатами.	Все дошкольные группы	Воспитатели
<b>Дополнительное образование</b>	Выставка коллекций гербариев.	II младшая	Воспитатели
	Открытый показ занятия «Малые олимпийские игры» (спортивная секция «Весёлый мяч»).	Старшая разновозраст.	
<b>Ранняя профориентация</b>	Фотовыставки «Профессии наших родителей»	Все группы	Воспитатели
<b>РППС</b>	Смотр-конкурс по подготовке РППС к новому учебному году «Воспитательный потенциал предметно-пространственной среды группы».	Все группы	Заведующий, воспитатели
<b>Работа с родителями</b>	Фотоконкурс с участием родителей «Здоровье семьи в объективе»	Все группы	Воспитатели, специалисты ДОУ. родители
	Совместные с детьми походы, экскурсии.	Старшая разновозраст.	

Ноябрь

<b>Направление деятельности</b>	<b>Название мероприятия</b>	<b>Группы</b>	<b>Ответственные</b>
<b>Традиции детского сада</b>	Общественно-политический праздник «День народного единства».	Все группы	Воспитатели, специалисты ДОУ
	Сезонные праздники «Осенины».	Все группы	воспитатели, специалисты ДОУ
	Выставка творческих работ ко Дню Матери «Вместе с мамой: творим, рисуем, мастерим».	Все группы	воспитатели
<b>НОД</b>	Проведение серии образовательных мероприятий по приобщению дошкольников к здоровому образу жизни.	Все группы	Воспитатели, помощн. воспит.
<b>Детско-взрослые сообщества</b>	Игра-драматизация «Любимые сказки».	Младшая разновозраст.	Зам. заведующего по ВМР, воспитатели, специалисты ДОУ
	Конкурс по ПДД «Колесо безопасности».	Старшая разновозраст.	
	Экскурсия в пожарную часть.	Старшая разновозраст.	
	Проект «Мама слово дорогое».	Старшая разновозраст.	
<b>Встреча с сетевыми партнёрами</b>	Посещение сельского дома культуры	Старшая разновозраст.	Воспитатели
<b>Дополнительное образование</b>	Открытая сюжетно-ролевая игра «Я исследователь»	Старшая разновозраст.	Воспитатели
	Спортивный праздник «Шаг за шагом» (спортивная секция «Детский фитнес»).	Старшая разновозраст..	Инструктор по физкультуре
<b>Ранняя</b>	Экскурсии по детскому саду с целью ознакомления	Младшая	Воспитатели

<b>профориентация</b>	профессий взрослых.	разноговзраст.	
	Экскурсии по детскому саду и на ближайшие производства с целью ознакомления профессий взрослых.	Старшая разновозраст.	
<b>РППС</b>	Защита дизайн-проектов воспитательной предметно-пространственной среды группы (на выбор): 1. Дизайн-проект «Организация мини-музея в группе». 2. Дизайн-проект «Гибкое зонирование помещения группы на основе гендерного подхода». 17. Дизайн-проект «Использование воспитательного потенциала участков детского сада».	Все группы	воспитатели
<b>Работа с родителями</b>	Мастер-класс «Методы формирования навыков самообслуживания у младших дошкольников».	Младшая разновозраст.	Воспитатели
	Мастер-класс «Формы и методы нравственного воспитания детей».	Старшая разновозраст.	Воспитатели

### Декабрь

<b>Направление деятельности</b>	<b>Название мероприятия</b>	<b>Группы</b>	<b>Ответственные</b>
<b>Традиции детского сада</b>	Проведение праздника «Новый год».	Все группы	Зам. заведующего по ВМР, воспитатели, специалисты ДОУ
	Экологическая акция «Кормушка для птиц».	Все группы	Воспитатели
<b>НОД</b>	Проведение серии образовательных мероприятий по	Все группы	Воспитатели,

	ознакомлению детей с нормами и ценностями, принятыми в обществе, включая моральные и нравственные ценности.		специалисты ДОУ
<b>Детско-взрослые сообщества</b>	Проведение открытого практического занятия «Книжкина больница».	Младшая разновозраст.	Зам. заведующего по ВМР, воспитатели, специалисты ДОУ
	Проведение игр-тренингов: «Помоги Незнайке перейти улицу», «На перекрестке», «Едем, едем на велосипеде!».	Старшая разновозраст.	
	Игра-соревнование «Полоса препятствий».	Старшая разновозраст.	
	Творческая мастерская «Новогодние подарки».	Старшая разновозраст.	
<b>Музейная педагогика</b>	Фестиваль «Музеи России» (виртуальные экскурсии по музеям российских городов).	Все дошкольные группы	Зам. заведующего по ВМР, воспитатели
	Создание музейной экспозиции «Музей Деда Мороза»	Все группы	Воспитатели
<b>Дополнительное образование</b>	Открытая репетиция с приглашением родителей и педагогов	Младшая разновозраст.	Музыкальный руководитель
	Открытый показ игровых обучающих ситуаций по безопасности жизнедеятельности	Старшая разновозраст.	Воспитатели
<b>Ранняя профориентация</b>	Смотр-конкурс «Дидактические игры по ознакомлению с профессиями».	Все группы	Воспитатели

<b>РППС</b>	Смотр-конкурс новогоднего оформления групп «Новогодняя сказка».	младшая	Зам. заведующего по ВМР, воспитатели, специалисты ДОУ
	Смотр-конкурс новогоднего оформления групп «Новогодние окна».	старшая	
<b>Работа с родителями</b>	Совместное изготовление в «Мастерской» атрибутов и костюмов для новогоднего праздника.	Все группы	Воспитатели, специалисты ДОУ

### Январь

<b>Направление деятельности</b>	<b>Название мероприятия</b>	<b>Группы</b>	<b>Ответственные</b>
<b>Традиции детского сада</b>	Тематические мероприятия в рамках «Книжкиной недели».	Все группы	Воспитатели, специалисты ДОУ
	Комплекс досуговых мероприятий «Зимние забавы».	Все группы	Воспитатели, специалисты ДОУ
	Развлечение «Давайте обнимемся» к Международному дню объятий – 21 января.	Все группы	Воспитатели, специалисты ДОУ
<b>НОД</b>	Проведение серии образовательных мероприятий по воспитанию дружеских взаимоотношений между детьми, уважительного отношения к окружающим людям.	Все группы	Воспитатели, специалисты ДОУ
<b>Детско-взрослые сообщества</b>	Выставка творческих работ детей по теме «Книжки-малышки».	Младшая разновозраст.	Зам. заведующего по ВМР, воспитатели, специалисты ДОУ
	Выставка «Дидактические игры по ПДД».		

	Проведение открытой игры-тренинга «Сам себе доктор» с применением оздоровительных технологий.	Старшая разновозраст	
	Концерты волонтеров для детей других групп и родителей.	Старшая разновозраст	
<b>Музейная педагогика</b>	Праздник «Фольклорные посиделки» на основе регионального содержания.	Все дошкольные группы	Воспитатели
<b>Дополнительное образование</b>	Конкурс чтецов («Речецветик»)	Старшая разновозраст	Воспитатели, специалисты ДОУ
<b>Ранняя профориентация</b>	Изготовление атрибутов к играм, лепбуков, элементов костюмов в «Мастерской профессий».	Все дошкольные группы	Воспитатели
<b>РППС</b>	Конкурс кормушек для птиц «Птичья столовая».	Все группы	Зам. заведующего по ВМР, воспитатели,
<b>Работа с родителями</b>	Круглый стол «Формирование духовно-нравственных и патриотических представлений у дошкольников в процессе различных видов детской деятельности».	Все группы	Зам. заведующего по ВМР, воспитатели, специалисты ДОУ

### Февраль

<b>Направление деятельности</b>	<b>Название мероприятия</b>	<b>Группы</b>	<b>Ответственные</b>
<b>Традиции</b>	Тематический праздник «День защитника Отечества».	младшая,	воспитатели,



<b>детского сада</b>		младшая, средняя	специалисты ДОУ
	Военно-спортивная игра «Зарница», посвященная «Дню защитника Отечества».	Старшая. подготовит.	
	Фотовыставка «Наши папы удалые».	Все группы	Воспитатели
	Акция «Бережем электроэнергию».	Все дошкольные группы	Воспитатели
<b>НОД</b>	Проведение серии образовательных мероприятий по ознакомлению с героической историей и государственными символами России.	Все группы	Воспитатели, специалисты ДОУ
<b>Детско-взрослые сообщества</b>	Выставка детских книг «Моя любимая книжка».	Младшая разновозраст.	воспитатели, специалисты ДОУ
	Викторина «Азбука безопасности».	Старшая разновозраст	
	Игры-практикумы: «Укладка костра», «Ориентирование по компасу», «Ориентирование по карте», «Разложи палатку».	Старшая разновозраст	
	Проведение группового сбора «Уроки доброты».	Старшая разновозраст	
<b>Музейная педагогика</b>	Смотр-конкурс на лучший уголок краеведения «Край, в котором я живу».	Все дошкольные группы	Зам. заведующего по ВМР, воспитатели
<b>Дополнительное образование</b>	Сюжетное развлечение «Веселые зверюшки» (спортивно-оздоровительная )	Старшая разновозраст	Воспитатели
	Интеллектуальное развлечение «Опыты с природными материалами» (лаборатория «Загадки природы»).	Старшая разновозраст.	

<b>Ранняя профориентация</b>	Открытые мероприятия по организации профориентационных игр (сюжетно-ролевых, настольных, дидактических, подвижных, игр-квестов, игр-драматизаций).	Все дошкольные группы	Воспитатели
<b>РППС</b>	Конкурс сюжетно-ролевых игр «Воспитание в сюжетной игре».	Все группы	воспитатели, специалисты ДОУ
<b>Работа с родителями</b>	Педагогический тренинг с родителями: «Способы решения нестандартных ситуаций в вопросах нравственного воспитания детей».	Все группы	воспитатели, специалисты ДОУ

### Март

<b>Направление деятельности</b>	<b>Название мероприятия</b>	<b>Группы</b>	<b>Ответственные</b>
<b>Традиции детского сада</b>	Творческие мастерские «Подарок для мамочки».	Все группы	Воспитатели
	Проведение праздника «8 Марта».	Все группы	воспитатели, специалисты ДОУ
	Фольклорное развлечение «Широкая Масленица».	Все группы	воспитатели, специалисты ДОУ
<b>НОД</b>	Проведение серии образовательных мероприятий по формированию бережного отношения к окружающему природному миру.	Все группы	Воспитатели, специалисты ДОУ
<b>Детско-взрослые сообщества</b>	Выставка дидактических игр, способствующих развитию у детей интереса к книге «Книжные игры».	II младшая	воспитатели,

	Выставка разработанных схем, моделей, макетов «Безопасный маршрут».	Старшая разновозраст	
	Викторина «Безопасное поведение дома и на улице».	Старшая разновозраст	
	Организация мастерской «Ремонт игрушек».	Старшая разновозраст	
<b>Дополнительное образование</b>	Открытый показ спортивного развлечения совместно с родителями «Вместе с мамой, вместе с папой» (спортивно-оздоровительная секция «Детский фитнес»).	Младшая разновозраст.	Воспитатели, специалисты ДОУ
	Выставка творческих работ на основе нетрадиционных техник рисования (студия «Природа и художник»).	Средняя	
<b>Ранняя профориентация</b>	Конкурс видеороликов по проведению профориентационных игр.	Старшая разновозраст	воспитатели
<b>РППС</b>	Выставка-презентация «Разработка современных объектов РППС» (развивающие лэпбуки, макеты и др.).	Все группы	воспитатели,
<b>Работа с родителями</b>	Выставка совместных с детьми рисунков «Генеалогическое дерево семьи».	Все группы	Воспитатели

### Апрель

<b>Направление деятельности</b>	<b>Название мероприятия</b>	<b>Группы</b>	<b>Ответственные</b>
---------------------------------	-----------------------------	---------------	----------------------

<b>Традиции детского сада</b>	Ярмарка достижений: тематические мероприятия	Все группы	воспитатели, специалисты ДОУ
	Праздник «До свидания детский сад» (выпуск в школу)	Старшая разновозраст	Воспитатели, специалисты ДОУ
	Социальная акция «Открытка для ветерана».	Старшая разновозраст	воспитатели
<b>НОД</b>	Проведение серии образовательных мероприятий по обогащению представлений о труде, о значении труда для общества.	Все группы	Воспитатели, специалисты ДОУ
<b>Детско-взрослые сообщества</b>	Акция «Дарим свои «книжки-малышки».	младшая	воспитатели, специалисты ДОУ
	Квест-игра «Тайна дорожного знака».	Старшая разновозраст	
	Соревнование по спортивному ориентированию «Путешествие по лесу».	Старшая разновозраст	
<b>Дополнительное образование</b>	Групповой сбор «Уроки доброты».	Старшая разновозраст	Воспитатели
	Интеллектуальный ринг «Умники и умницы»	Старшая	
	Открытый показ творческих работ «Природа и художник»	Старшая разновозраст	
<b>Ранняя профориентация</b>	Фестиваль детского творчества «Кем быть?».	Все дошкольные группы	воспитатели, специалисты ДОУ
<b>РПС</b>	Конкурс родительских уголков на тему «Воспитание в семье».	Все группы	воспитатели,
<b>Работа с родителями</b>	Родительская конференция на тему «Эффективные практики семейного воспитания».	Все группы	Заведующий, воспитатели, специалисты ДОУ

## Май

Направление деятельности	Название мероприятия	Группы	Ответственные
<b>Традиции детского сада</b>	Выставка детских рисунков «День Победы».	Все дошкольные группы	воспитатели
	Социальная акция «Бессмертный полк».	Все дошкольные группы	воспитатели, специалисты ДОУ, работники ДОУ
<b>НОД</b>	Проведение образовательных мероприятий нравственно-патриотического характера, посвященных Дню Победы.	Все группы.	Воспитатели, специалисты ДОУ
<b>Детско-взрослые сообщества</b>	Фотовыставка «Малышкины книжки».	Младшая разновозраст	воспитатели, специалисты ДОУ
	Совместный с родителями «Праздник безопасности» (на территории ДОУ).	Старшая разновозраст	
	Фотовыставка «МЧС спешит на помощь».		
	Оснащение информационного стенда «Дети – волонтеры».	Старшая разновозраст.	
<b>Дополнительное образование</b>	Творческие отчеты по работе кружков: концерты, выставки, развлечения и др.	Все группы	воспитатели, специалисты ДОУ
<b>Ранняя профориентация</b>	Презентация лэпбука «В мире профессий».	Все дошкольные группы	Зам. заведующего по ВМР, воспитатели
<b>РППС</b>	Акция «Зеленый сад» (озеленение территории детского сада, разбивка клумб, посадка	Все группы	Зам. заведующего по ВМР,

	огорода).		воспитатели,
<b>Работа с родителями</b>	Спортивный праздник «Олимпийская семья».	Все группы	Зам. заведующего по ВМР, воспитатели, специалисты ДОУ

## Фольклорные мероприятия

Мероприятие	Возраст	Срок проведения
«Что нам осень принесла»	2-7 лет	Сентябрь
«В гости к бабушке Варварушке»	2-7 лет	Октябрь
«Осенинки»	5-7 лет	Ноябрь
«В хороводе были мы»	2-7 лет	Декабрь
«Святое Рождество»	5-7 лет	Январь
«А ты баты, шли солдаты»	17-7 лет	Февраль
«Масленица круглолица»	2-7 лет	Март
«Милый дружок, крепкое плечо»	17-7 лет	Апрель
«Светлая Пасха»	2-7 лет	Май

## МЕРОПРИЯТИЯ ПО ЭКОЛОГИЧЕСКОМУ ВОСПИТАНИЮ

(старший дошкольный возраст)

Беседы	Игры, соревнования, интерактивные путешествия	Прогулки, экскурсии, походы
<p>- Адрес детского сада. - Участки детского сада. Забота детского сада о нас.</p> <p>- Кто такие экотуристы? - Туризм и его разновидности. Правила поведения на привале. - Правила поведения экотуристов на природных условиях. Знакомство с туристическим снаряжением.</p> <p>Правила поведения на прогулке. Основные правила дорожного движения. Что такое горизонт? Что такое компас? Для чего предназначен компас? Как работать с компасом?</p>	<p>Игра путешествие «День туризма». Просмотр слайдов о походах.</p> <p>Просмотр презентации: «Туристические прогулки в детском саду». Интерактивный урок: «Лес твой друг». Правила поведения в лесу Игра «Угадай и расскажи» (закрепление знаний о разновидностях туризма.) КВН «Мы собираемся в поход» -Игры соревновательного характера: Кто быстрее подготовит костер? Вкусный обед.</p> <p>Поставь палатку. «Туристы- ловкие ребята» (закрепление природоохранных знаний в игровой форме)</p>	<p>Наш детский сад (мини-исследование.)</p> <p>Знакомство с улицами поселка. Наш поселок (обзорные экопрогулки, обнаружение природных объектов).</p> <p>Особенности быта в селе.</p> <p>Зачем нужна тропинка. Экскурсия в берёзовую рощу. Отличительные черты. Правила поведения в природе.</p> <p>«Готовимся в поход» «Знакомство с липовым цветом» «Тропинками осени» (в сосновую рощу)</p> <p>Акция «Птицы, мы идем на помощь!» (изготовление и развешивание кормушек).</p>

## Праздники

Срок проведения	Возрастная группа				
	Группа раннего возраста	Младшая группа			
<b>Сентябрь</b>	Адаптационный период	День знаний	День знаний	День знаний	День знаний «Чему учат в школе»
<b>Октябрь</b>	Адаптационный период	Осеннее развлечение «Золотая осень»	Осенний праздник «Встречаем Осень»	Осенний праздник «Встречаем Осень»	Осенний праздник «Осенние причуды»
<b>Ноябрь</b>					Праздник «День Народного Единства»
<b>Декабрь</b>	Новоднее развлечение	Новогоднее представление	Новогоднее представление	Новогоднее представление	Конкурс чтецов, посвящённый Дню Матери «Нет милее дружка, чем родная матушка»
<b>Январь</b>	Развлечение «Прощание с ёлочкой»				
<b>Февраль</b>		«Зарница»	«Зарница»	«Зарница»	«Зарница»
		Развлечение «Защитники вместе с папой»	Развлечение «Защитники Отечества»	Развлечение «Защитники Отечества»	Развлечение «Защитники Отечества»
<b>Март</b>	Развлечение «Мамочка моя»	Праздник «8 марта»	Праздник «8 марта»	Праздник «8 марта»	Праздник «8 марта»
<b>Апрель</b>	Развлечение «Солнечные лучики»	Развлечение «Весна для детей»	Фольклорный праздник «Встречаем весну»	Фольклорный праздник «Встречаем весну»	Экологический праздник «Ой, да берёзка»
<b>Май</b>	Праздник «День Победы»				
					Выпускной праздник «Скоро в школу»



## ПЛАН ПРОВЕДЕНИЯ ФИЗКУЛЬТУРНЫХ ДОСУГОВ

<i>Месяц</i>	<i>Группа</i>	<i>Тем досуга</i>
<b>Сентябрь</b>	Старшая	«Мой веселый, звонкий мяч»
	разновозрастная	«День знаний»
	группа	«День знаний»
<b>Октябрь</b>	Старшая	Развлечение «Веселые старты»
	разновозрастная	«День здоровья»
	группа	«День здоровья»
<b>Ноябрь</b>	Младшая	«Дорожка здоровья»
	разновозрастная группа	«Мой веселый, звонкий мяч»
<b>Декабрь</b>	Старшая	«Мы - юные спортсмены»
	разновозрастная	«Наши зимние забавы»
	группа	«Зимние старты»
<b>Январь</b>	Младшая	«Встреча со Снеговиком»
	разновозрастная группа	«В гостях у сказки «Теремок»»
<b>Февраль</b>	Младшая разновозрастная группа	Физкультурный досуг «Летчики, танкисты»
	Старшая группа разновозрастная группа	Военно-патриотическая игра «Зарница»
		Военно-патриотическая игра «Зарница»
<b>Март</b>	Младшая разновозрастная группа	«Масленица»
	Старшая разновозрастная группа	«Масленица»
<b>Апрель</b>	Старшая разновозрастная группа	«Закаляйся, если хочешь быть здоров»
		«День здоровья»
	Младшая разновозрастная группа	«Добрый смехом смеются дети!»
<b>Май</b>		
	Старшая группа	«В здоровом теле здоровый дух»
	Младшая разновозрастная группа	«В здоровом теле здоровый дух»

## III. ОРГАНИЗАЦИОННЫЙ РАЗДЕЛ

### 3.1. Психолого-педагогические условия, обеспечивающие развитие ребенка

Программа предполагает создание следующих психолого-педагогических условий, обеспечивающих развитие ребенка в соответствии с его возрастными и индивидуальными возможностями и интересами.

**1. Личностно-порождающее взаимодействие взрослых с детьми**, предполагающее создание таких ситуаций, в которых каждому ребенку предоставляется возможность выбора деятельности, партнера, средств и пр.; обеспечивается опора на его личный опыт при освоении новых знаний и жизненных навыков.

**2. Ориентированность педагогической оценки на относительные показатели детской успешности**, то есть сравнение нынешних и предыдущих достижений ребенка, стимулирование самооценки.

**3. Формирование игры** как важнейшего фактора развития ребенка.

**4. Создание развивающей образовательной среды**, способствующей физическому, социально-коммуникативному, познавательному, речевому, художественно-эстетическому развитию ребенка и сохранению его индивидуальности.

**5. Сбалансированность репродуктивной** (воспроизводящей готовый образец) **и продуктивной** (производящей субъективно новый продукт) **деятельности**, то есть деятельности по освоению культурных форм и образцов и детской исследовательской, творческой деятельности; совместных и самостоятельных, подвижных и статичных форм активности.

**6. Участие семьи** как необходимое условие для полноценного развития ребенка дошкольного возраста.

**7. Профессиональное развитие педагогов**, направленное на развитие профессиональных компетентностей, в том числе коммуникативной компетентности и мастерства мотивирования ребенка, а также владения правилами безопасного пользования Интернетом, предполагающее создание сетевого взаимодействия педагогов и управленцев, работающих по Программе.

### 3.2. Организация развивающей предметно-пространственной среды

Развивающая предметно-пространственная среда (далее РППС) – часть образовательной среды, представленная специально организованным пространством (помещениями МБДОУ д/с № 17 «Ручеек», прилегающими территориями, предназначенными для реализации Программы), материалами, оборудованием, электронными образовательными ресурсами (в том числе развивающими компьютерными играми) и средствами обучения и воспитания детей дошкольного возраста, охраны и укрепления их здоровья, предоставляющими возможность учета особенностей и коррекции недостатков их развития.

В соответствии ФГОС дошкольного образования РППС обеспечивает и гарантирует:

– охрану и укрепление физического и психического здоровья и эмоционального благополучия детей, в том числе с учетом специфики информационной социализации и рисков Интернет-ресурсов, проявление уважения к их человеческому достоинству, чувствам и потребностям, формирование и поддержку положительной самооценки, уверенности в собственных возможностях и способностях, в том числе при взаимодействии детей друг с другом и в коллективной работе;

– максимальную реализацию образовательного потенциала пространства Организации, группы и прилегающих территорий, приспособленных для реализации образовательной программы, а также материалов, оборудования и инвентаря для развития детей дошкольного возраста в соответствии с потребностями каждого возрастного этапа, охраны и укрепления их здоровья, возможностями учета особенностей и коррекции недостатков их развития;

– построение вариативного развивающего образования, ориентированного на возможность свободного выбора детьми материалов, видов активности, участников совместной деятельности и общения как с детьми разного возраста, так и со взрослыми, а также свободу в выражении своих чувств и мыслей;

– создание условий для ежедневной трудовой деятельности и мотивации непрерывного самосовершенствования и профессионального развития педагогических работников, а также содействие в определении собственных целей, личных и профессиональных потребностей и мотивов;

– открытость дошкольного образования и вовлечение родителей (законных представителей) непосредственно в образовательную деятельность, осуществление их поддержки в деле образования и воспитания детей, охране и укреплении их здоровья, а также поддержки образовательных инициатив внутри семьи;

– построение образовательной деятельности на основе взаимодействия взрослых с детьми, ориентированного на уважение достоинства и личности, интересы и возможности каждого ребенка и учитывающего социальную ситуацию его развития и соответствующие возрастные и индивидуальные особенности (недопустимость как искусственного ускорения, так и искусственного замедления развития детей);

– создание равных условий, максимально способствующих реализации различных образовательных программ в Организации, для детей, принадлежащих к разным национально-культурным, религиозным общностям и социальным слоям, а также имеющих различные (в том числе ограниченные) возможности здоровья.

Развивающая предметно-пространственная среда создается педагогами для развития индивидуальности каждого ребенка с учетом его возможностей, уровня активности и интересов, поддерживая формирование его индивидуальной траектории развития.

Для выполнения этой задачи РППС должна быть:

*содержательно-насыщенной* – включать средства обучения (в том числе технические и информационные), материалы (в том числе расходные), инвентарь, игровое, спортивное и оздоровительное оборудование, которые позволяют обеспечить игровую, познавательную, исследовательскую и творческую активность всех категорий детей, экспериментирование с материалами, доступными детям; двигательную активность, в том числе развитие крупной и мелкой моторики, участие в подвижных играх и соревнованиях; эмоциональное благополучие детей во взаимодействии с предметно-пространственным окружением; возможность самовыражения детей;

*трансформируемой* – обеспечивать возможность изменений РППС в зависимости от образовательной ситуации, в том числе меняющихся интересов, мотивов и возможностей детей;

*полифункциональной* – обеспечивать возможность разнообразного использования составляющих РППС (например, детской мебели, матов, мягких модулей, ширм, в том числе природных материалов) в разных видах детской активности;

*доступной* – обеспечивать свободный доступ воспитанников (в том числе детей с ограниченными возможностями здоровья) к играм, игрушкам, материалам, пособиям, обеспечивающим все основные виды детской активности;

*безопасной* – все элементы РППС должны соответствовать требованиям по обеспечению надежности и безопасности их использования, такими как санитарно-эпидемиологические правила и нормативы и правила пожарной безопасности, а также правила безопасного пользования Интернетом.

При проектировании РППС учитывается целостность образовательного процесса дошкольной образовательной организации, в заданных ФГОС дошкольного образования образовательных областях: социально-коммуникативной, познавательной, речевой, художественно-эстетической и физической.

Предметно-пространственная среда обеспечивает условия:

- для физического и психического развития, охраны и укрепления здоровья, коррекции и компенсации недостатков развития детей.
- для эмоционального благополучия детей и комфортной работы педагогических и учебно-вспомогательных сотрудников.
- для развития игровой и познавательно-исследовательской деятельности детей.
- для познавательно-исследовательского развития детей
- для художественно-эстетического развития детей.

В МБДОУ № 170 созданы условия для информатизации образовательного процесса: оборудование для использования информационно-коммуникационных технологий в образовательном процессе (интерактивные доски, ноутбуки, принтеры, телевизоры, музыкальные центры).

Компьютерно-техническое оснащение используется для следующих целей:

- для демонстрации детям познавательных, художественных, мультипликационных фильмов, литературных, музыкальных произведений и др.;
- для поиска в информационной среде материалов, обеспечивающих реализацию основной образовательной программы;
- для предоставления информации о Программе семье, всем заинтересованным лицам, вовлеченным в образовательную деятельность, а также широкой общественности;
- для обсуждения с родителями (законными представителями) детей вопросов, связанных с реализацией Программы и т. п.

\*

Содержание организации предметно-пространственной среды смотреть в методическом пособии: Рабочая программа педагога: ежедневное планирование по программе «От рождения до школы» / авт.-сост. Н.Н. Гладышева, В.Н. Мезенцева, С.Н. Новокрещёнова, Е.Л. Татаурова, Н.А. Фетцова. – Волгоград: Учитель, 2015 (группа раннего возраста (2-17 лет), младшая группа, средняя группа, старшая группа, подготовительная к школе группа)

### 3.3. Кадровые условия реализации Программы

#### 3.3.1. Кадровый потенциал

МБДОУ д/с № 17 «Ручеёк» укомплектован квалифицированными кадрами, укомплектованность педагогическими кадрами составляет 100%. В штате 3 педагогических работника.

Из их: имеют педагогическое образование – 100% педагогов, из них дошкольное образование - 100% среднее специальное – 25%, высшее – 75%.

№	Наименование должности	Кол-во штатных единиц
<b>Административно-управленческий персонал</b>		
1.	Заведующий	1,0
2.	Завхоз	0,5
<b>Педагогические работники</b>		
3.	Музыкальный руководитель	0,5
4.	Воспитатель	2,5
5.	Инструктор по физической культуре	0,5
<b>Учебно-вспомогательный персонал</b>		
10.	Помощник воспитателя	2,0

Программа предоставляет право дошкольной образовательной организации самостоятельно определять потребность в педагогических работниках и формировать штатное расписание по своему усмотрению, исходя из особенностей реализуемых образовательных программ дошкольного образования, контекста их реализации и потребностей.

Согласно ст. 117 п. 1. Федерального закона «Об образовании в Российской Федерации» дошкольная образовательная организация вправе реализовывать Программу как самостоятельно, так и посредством сетевых форм реализации. Следовательно, в реализации Программы может быть задействован кадровый состав других организаций, участвующих в сетевом взаимодействии с ДОО.

Реализация Программы осуществляется:

1) *педагогическими работниками* в течение всего времени пребывания воспитанников в ДОО.

2) *учебно-вспомогательными работниками* в группе в течение всего времени пребывания воспитанников в ДОО.

Каждая группа непрерывно сопровождается воспитателем и помощником воспитателя, а также иными педагогическими работниками в случае необходимости.

При организации инклюзивного образования:

– при включении в общеобразовательную группу иных категорий детей, имеющих специальные образовательные потребности, дети-инвалиды, дети с ОВЗ, дети, находящиеся в трудной жизненной ситуации, может быть предусмотрено дополнительное кадровое обеспечение. Категории таких детей и особенности их кадрового сопровождения устанавливаются органами власти субъектов Российской Федерации.

Реализация Программы требует от ДОО осуществления управления, ведения бухгалтерского учета, финансово-хозяйственной и хозяйственной деятельности, организации необходимого медицинского обслуживания. Для решения этих задач руководитель дошкольной образовательной организации вправе заключать договора гражданско-правового характера и совершать иные действия в рамках своих полномочий.

В целях повышения профессиональной компетентности педагогов в МБДОУ д/с № 17 «Ручеек» ставятся следующие задачи:

- Организовать эффективную систему методического сопровождения педагогических работников в условиях реализации ФГОС дошкольного образования;
- Создавать условия для повышения уровня профессиональной квалификации педагогических работников в соответствии с Законодательством РФ;
- Организовывать творческие группы педагогов по реализации как индивидуальных, так и коллективных проектов с целью повышения профессионального роста в условиях реализации ФГОС дошкольного образования;
- Проводить систематический обзор нормативных документов и научно-методических материалов для повышения информированности педагогов, развития профессионального уровня, стимулирования потребности педагогов в самообразовании;
- Обеспечивать консультативно-методическую поддержку педагогических работников по вопросам профессиональной ИКТ-компетентности. Расширять систему информационного сервиса для педагогов с использованием ИКТ и сети Интернет;
- Совершенствовать методы и стили взаимодействия педагогов с воспитанниками с учетом принципов личностно-ориентированной модели.

### **3.3.2. Модель организации методического сопровождения педагогических работников МБДОУ д/с № 17 «Ручеек» в условиях реализации ФГОС дошкольного образования**

Как условие обеспечения современного качества методической работы в Муниципальном бюджетном дошкольном образовательном учреждении МБДОУ д/с № 17 «Ручеек» разработана и реализуется модель организации методического сопровождения педагогических работников дошкольной образовательной организации в условиях реализации ФГОС дошкольного образования.

Цель: организовать методическое сопровождение педагогических работников дошкольной образовательной организации, в рамках реализации ФГОС дошкольного образования.

Задачи:

1. Получение информации о возможностях, потребностях и интересах педагогических работников ДОО, качестве их профессиональной компетентности, выявление и предупреждение недостатков, затруднений в работе.
2. Создание условий для непрерывного повышения уровня профессиональной компетентности педагогов, проектирование и координация маршрутов их профессиональной деятельности в контексте реализации ФГОС ДО.
3. Внедрение в образовательный процесс современных методик, освоение (апробация, корректировка) и внедрение актуальных образовательных технологий.
4. Стимулирование инициативы и творчества членов педагогического коллектива, активизация его деятельности в исследовательской, поисковой работе, трансляция лучшего педагогического опыта в практику работы.
5. Создание единой информационно-образовательной среды, решающей проблему открытости ДОО в условиях реализации ФГОС ДО.

Для реализации разработанной модели организации методического сопровождения педагогических работников дошкольной образовательной организации в условиях реализации ФГОС дошкольного образования обеспечиваются следующие условия:

1. Организационно-управленческие: управление целевыми функциями (руководство методической деятельностью ДОО, осуществление планирования, анализа, координации и контроля воспитательно-образовательного процесса, моделирование образовательных и педагогических ситуаций в ДОО), управление педагогическими кадрами и координация маршрутов их профессиональной деятельности (получение информации о педагогических кадрах, качестве их профессиональной компетентности, выявление недостатков, затруднений в работе).

2. Организационно-мотивационные: создание системы мотивации (моральное и материальное стимулирование, целенаправленное регулирование положительного характера отношений педагогов и др) ответственности за качество и эффективность работы, активизации исследовательской и поисковой деятельности; поддержание здорового психологического климата в учреждении; создание творческой атмосферы, удовлетворенности трудом.

3. Организационно-методические: нормативно-правовое регулирование реализации ФГОС ДО на уровне учреждения; обеспечение методического сопровождения через различные формы методической деятельности, направленного на развитие профессионально-значимых компетенций, преодоление профессиональных затруднений, внедрение в образовательный процесс современных методик дошкольного образования и актуальных образовательных технологий.

4. Организационно-информационные: информационное сопровождение о ходе и результатах внедрения ФГОС дошкольного образования, создание в дошкольной образовательной организации единой информационно - образовательной среды по вопросам введения ФГОС ДО.

В качестве инструмента, с помощью которого реализовывается модель организации методического сопровождения педагогических работников дошкольной образовательной организации в условиях реализации ФГОС дошкольного образования, применяется процессный подход.

Владельцем процессов является старший воспитатель, отвечающий за конечный результат работы. Потребители услуг – воспитанники дошкольной образовательной организации и их родители – заказчики образовательных услуг. Педагогические работники – поставщики услуг.

# Модель организации методического сопровождения педагогических работников дошкольной образовательной организации в условиях реализации ФГОС дошкольного образования

**Цель:** Организовать методическое сопровождение педагогов дошкольной образовательной организации, в рамках реализации ФГОС дошкольного образования

**Подход:** процессный

**Этапы:** аналитический, целеполагающий, организационный, содержательный,

## ЗАДАЧИ

1. Осуществление оперативного руководства педагогическими кадрами: получение информации о возможностях, потребностях и интересах педагогических работников, качестве их профессиональной компетентности, выявление и предупреждение недостатков, затруднений в работе
2. Создание условий для непрерывного повышения уровня профессиональной компетентности педагогов в
17. Внедрение в образовательный процесс современных методик, освоение (апробация, корректировка) и внедрение актуальных образовательных технологий

## ПРИНЦИПЫ

- Принципы актуальности, единства теории и практики
- Принцип научности
- Принципы, системности и комплексности
- Принципы направленности, последовательности, преемственности, непрерывности, коллегиальности
- Принцип создания благоприятных условий работы
- Принципы оперативности, гибкости, мобильности с учетом индивидуального подхода к педагогам
- Принцип постоянного самообразования педагогов
- Принцип креативности
- Принцип демократизации и гуманизации

## УСЛОВИЯ

- Организационно - управленческие
- Организационно - методические
- Организационно - мотивационные

## РЕЗУЛЬТАТ

Организация методического сопровождения педагогов дошкольной образовательной организации, в рамках реализации Федерального государственного образовательного стандарта дошкольного образования



### 3.4. Материально-техническое обеспечение Программы

Материально-техническое обеспечение воспитательно-образовательного процесса по освоению Программы ориентировано на использование адекватных возрасту форм работы с детьми, организацию разнообразной игровой деятельности детей, использование образовательных технологий деятельностного типа, эффективную и безопасную организацию воспитательно-образовательного процесса.

#### **Основные задачи:**

- Осуществлять все виды деятельности ребенка, как индивидуальной самостоятельной, так и в рамках каждой дошкольной группы с учетом возрастных и индивидуальных особенностей воспитанников, их особых образовательных потребностей;
- Организовывать участие родителей воспитанников (законных представителей), педагогических работников и представителей общественности в разработке основной образовательной программы, в создании условий для ее реализации, а также мотивирующей образовательной среды, уклада организации, осуществляющей образовательную деятельность;
- Использовать в образовательном процессе современные образовательные технологии (в т. ч. игровые, коммуникативные, проектные технологии и культурные практики социализации детей);
- Обновлять содержание основной образовательной программы, методики и технологий ее реализации в соответствии с динамикой развития системы образования, запросами воспитанников и их родителей (законных представителей) с учетом особенностей социокультурной среды развития воспитанников и специфики информационной социализации детей;
- Обеспечивать эффективное использование профессионального и творческого потенциала педагогических, руководящих и иных работников организации, осуществляющей образовательную деятельность, повышения их профессиональной, коммуникативной, информационной, правовой компетентности и мастерства мотивирования детей;
- Эффективно управлять организацией, осуществляющей образовательную деятельность, с использованием технологий управления проектами и знаниями, управления рисками, технологий разрешения конфликтов, информационно-коммуникационных технологий, современных механизмов финансирования.

#### **Материально-технические условия обеспечивают:**

1) возможность достижения воспитанниками планируемых результатов освоения Программы;

2) выполнение требований:

а) санитарно-эпидемиологических правил и нормативов:

- к условиям размещения организаций, осуществляющих образовательную деятельность,
- оборудованию и содержанию территории,
- помещениям, их оборудованию и содержанию,
- естественному и искусственному освещению помещений,
- отоплению и вентиляции,
- водоснабжению и канализации,
- организации питания,
- медицинскому обеспечению,
- приему детей в организации, осуществляющие образовательную деятельность,
- организации режима дня,
- организации физического воспитания,
- личной гигиене персонала;

б) пожарной безопасности и электробезопасности;

с) охране здоровья воспитанников и охране труда работников ДОО.

3) возможность для беспрепятственного доступа воспитанников с ограниченными возможностями здоровья, в т. ч. детей-инвалидов, к объектам инфраструктуры организации, осуществляющей образовательную деятельность.

<b>Ресурсное обеспечение</b>	
Общая площадь здания	1712,1 кв.м.
Количество спальных и игровых комнат оборудованных детской мебелью	2 спальных 2 групповых комнат
Медицинский блок и его оснащение	<p><b>1. Медицинский кабинет осмотра</b></p> <p>1. Шкаф для хранения медицинской документации. 2. Рабочие стол двухтумбовый и стулья. 17. Бактерицидная лампа. 5. Весы напольные медицинские. 6. Ростомер. 7. Ингалятор «Ручеёк»</p> <p><b>2. Изолятор на 1 место</b></p> <p>1. Кушетка детская с постельными принадлежностями 2. Горшок детский 17. Таз 3. Бактерицидная лампа</p> <p><b>Процедурная зона</b></p> <p>1. Процедурный стол-тумба для прививок 2. Шкаф для хранения медикаментов экстренной помо 3. Раковина для мытья рук.</p>
Оснащение методического кабинета	<p>1. Методические, дидактические пособия и материалы по образовательным областям. 2. Уголок нормативно-правовой документации 3. Уголок «Аттестация»; 4. Информационный стенд «Методическая работа». 5. Библиотека методического кабинета: методическая литература по вопросам воспитания детей дошкольного возраста, специальная коррекционная литература, справочная литература, детская художественная литература (более тысячи наименований); 6. Выставки: «Новинки литературы», «В помощь воспитателю»; 7. «Передовой опыт - школа мастерства» и др. 8. Игрушки, пособия. 9. Муляжи фруктов, овощей и грибов 10. ТСО: - Компьютер - Принтер Xerox Phaser 17100MFP - Принтер HP Color Laser Jet CP 1215 -</p>

	<p><b>Периодические издания</b></p> <ol style="list-style-type: none"> <li>1. Журнал «Дошкольное воспитание»</li> <li>2. Журнал «Ребенок в детском саду»</li> <li>3. Журнал «Музыкальная палитра»</li> <li>4. Журнал «Музыкальный руководитель»</li> <li>5. Журнал «Здоровье дошкольника»</li> </ol>
<p>Оснащение кабинетов специалистов</p>	<p><b>Музыкально-физкультурный зал: отсутствует.</b></p> <p>1. Технические средства для занятий содержатся в специальной комнате и используются в период проведения занятий.</p> <p>1 Фортепиано «Элегия», аккордион, баян, детские музыкальные инструменты, куклы для кукольного театра, маски, шапочки, мягкие игрушки, механические игрушки, ростовые куклы, иллюстративный материал, музыкально-дидактические игры, портреты композиторов, методическая литература, художественная литература, костюмы для сказочных персонажей;</p> <p style="text-align: center;">4 .</p> <p><b>Инструктор по физической культуре -</b></p> <p>Пособия по всем разделам физического развития: мячи - большие, средние, малые, массажные, мягконабивные, мячи ХОП, кегли, обручи, дуги для подлезания, стойки для прыжков, гимнастические палки, флажки, ленты, доски ребристые, скамейки гимнастические, атрибуты для проведения сюжетных подвижных игр, маты, баскетбольные щиты (2 шт), тренажеры на растяжение (2 шт), тренажеры «Мини-твист» (2 шт) , пластмассовые горки (2 шт) и т.д</p>

Техническое оснащение групп	Телевизор цветной VESTEL	1
	Телевизор TOSHIBA 172DL81717R Экран жидкокристаллический (разрешение 11766x768, диагональ 172 дюйма), встроенный DVD-плеер (форматы: DivX, MKV, MPEG1, MPEG2, MP17, WMA, JPEG)	1
	Бактерицидная лампа	4
	Сенсорная дорожка для массажа стоп ног «Здоровье»	6
На территории детского сада № 17 «Ручеёк»	Игровые площадки	6
	спортивно-игровая площадка	1
	цветник	1
	мини-огород	1
	пешеходный перекресток с разметкой	1

#### *Спортивное оборудование*

1.	Мягкий модуль тренажер «Пройди – не упали» брус – трапеция 240 см.	1 шт.
2.	Бруски для перешагивания 20*10*5 дерево	10 шт.
17.	Гантели (комплект 2 шт.)	25 шт.
4.	Доска наклонная с гладкой поверхностью 2000*17000мм	1 шт.
5.	Доска ребристая	2 шт.
6.	Кольцо Д-117 см. (пластик)	25 шт.
7.	Игра 2 в 1 «Кольцеброс» и «Поймай шарик»	2 шт.
8.	Конус с отверстием для флажка	7 шт.
9.	Флажок для конуса 517 см.	7 шт.

11.	Кубики для ОРУ 6*6 (пластик)	50 шт.
12.	Мешочек для метания 200 гр. 15*10	10 шт.
117.	Мешочек для равновесия 400 гр. 20*20	4 шт.
14.	Мяч-попрыгун с рожками «Счастливые улыбки» Д-55 см.420 гр.	10 шт.
15.	Мяч Д-125мм. С полосой	24 шт.
16.	Мяч с полосой Д-200мм	12 шт.
17.	Насос универсальный для мячей 2 насадки 175 см.	1 шт.
18.	Обруч Д-70 см.	10 шт.
19.	Мячик массажный Д-10 см. 22 гр.	170 шт.
20.	Палка гимнастическая 70 см.	25 шт.
22.	Сенсорная тропа «Змейка – шагайка» 7 кружков	2 шт.
217.	Дуги для подлезания (набор) «Радуга» 4 штуки 54*74*25; 48*517*25; 44*517*25; 178*42*25. Фанера 12 мм.	1 набор
25.	Скамейка гимнастическая	2 шт.
29.	Пластмассовая горка	2 шт.

*Оборудование для спортивных игр и упражнений*

4.	Баскетбольный щит	2 шт.
5.	Ворота футбольные	2 шт.
6.	Мяч футбольный	2 шт.

## **4.1. Планирование образовательной деятельности**

### **4.1.1. Модель организации воспитательно-образовательной деятельности на день**

Программа не предусматривает жесткого регламентирования образовательного процесса и календарного планирования образовательной деятельности, оставляя педагогам Организации пространство для гибкого планирования их деятельности, исходя из особенностей реализуемой основной образовательной программы, условий образовательной деятельности, потребностей, возможностей и готовности, интересов и инициатив воспитанников и их семей, педагогов и других сотрудников Организации.

Планирование деятельности педагогов опирается на результаты педагогической оценки индивидуального развития детей и должно быть направлено в первую очередь на создание

психолого-педагогических условий для развития каждого ребенка, в том числе, на , формирование развивающей предметно-пространственной среды.

Воспитательно-образовательный процесс условно подразделен на:

- совместную деятельность с детьми: образовательную деятельность, осуществляемую в процессе организации различных видов детской деятельности;
- образовательную деятельность, осуществляемую в ходе режимных моментов;
- самостоятельную деятельность детей;
- взаимодействие с семьями детей по реализации основной образовательной программы дошкольного образования.

Совместная деятельность взрослого и детей	Самостоятельная деятельность детей	Взаимодействие с семьями
<ul style="list-style-type: none"> <li>☞ Двигательные подвижные дидактические игры, подвижные игры с правилами, игровые упражнения, соревнования.</li> <li>☞ Игровая: сюжетные игры, игры с правилами.</li> <li>☞ Продуктивная мастерская по изготовлению продуктов детского творчества, реализация проектов</li> <li>☞ Коммуникативная беседа, ситуативный разговор, речевая ситуация, составление и отгадывание загадок, сюжетные игры, игры с правилами.</li> <li>☞ Трудовая: совместные действия, дежурство, поручение, задание, реализация проекта.</li> <li>☞ Познавательно-исследовательская: наблюдение, экскурсия, решение проблемных ситуаций, экспериментирование, коллекционирование, моделирование, реализация проекта, игры с правилами.</li> <li>☞ Музыкально-художественная: слушание, исполнение, импровизация, экспериментирование, подвижные игры (с музыкальным сопровождением)</li> <li>☞ Чтение художественной литературы: чтение, обсуждение, разучивание</li> </ul>	<p>Организация развивающей среды для самостоятельной деятельности детей: двигательной, игровой, продуктивной, трудовой, познавательно-исследовательской</p>	<p>Диагностирование Педагогическое просвещение родителей, обмен опытом. Совместное творчество детей и взрослых.</p>

Построение образовательного процесса основывается на адекватных возрасту формах работы с детьми. Выбор форм работы осуществляется педагогом самостоятельно и зависит от контингента воспитанников, оснащенности дошкольного учреждения, культурных и региональных особенностей, специфики дошкольного учреждения, от опыта и творческого подхода педагога.

В работе с детьми младшего дошкольного возраста используются преимущественно: игровые, сюжетные, интегрированные формы образовательной деятельности.

Обучение происходит опосредованно, в процессе увлекательной для малышей деятельности.

В старшем дошкольном возрасте (старшая и подготовительная к школе группы) выделяется время для занятий учебно-тренирующего характера.

Одной из форм непосредственно образовательной деятельности является «занятие», которое рассматривается как - занимательное дело, без отождествления его с занятием как дидактической формой учебной деятельности. Это занимательное дело основано на одной из специфических детских деятельностей (или нескольких таких деятельностях – интеграции различных детских деятельностей), осуществляемых совместно со взрослым, и направлено на освоение детьми одной или нескольких образовательных областей (интеграция содержания образовательных областей). Реализация занятия как дидактической формы учебной деятельности рассматривается только в старшем дошкольном возрасте

#### 4.1.2. Комплексно-тематическое планирование образовательной деятельности

Основная общеобразовательная программа дошкольного образования в МБДОУ д/с № 17 «Ручеёк» основывается на комплексно-тематическом принципе построения образовательного процесса. Это дает детям возможность «погрузиться» в предложенную тему, избежать утери интереса, обогащает впечатления детей, информационную базу, расширяет активный словарь.

Тематический принцип построения образовательного процесса позволил ввести региональные и культурные компоненты, учитывать приоритет дошкольного учреждения. Построение всего образовательного процесса вокруг одного центрального блока дает большие возможности для развития детей. Темы помогают организовать информацию оптимальным способом. У дошкольников появляются многочисленные возможности для практики, экспериментирования, развития основных навыков, понятийного мышления.

Введение похожих тем в различных возрастных группах обеспечивает достижение единства образовательных целей и преемственности в детском развитии на протяжении всего дошкольного возраста, органичное развитие детей в соответствии с их индивидуальными возможностями.

Для каждой возрастной группы дано комплексно-тематическое планирование, которое рассматривается как примерное. *Педагоги вправе по своему усмотрению частично или полностью менять темы или названия тем, содержание работы, временной период в соответствии с особенностями своей возрастной группы, другими значимыми событиями.*

Формы подготовки и реализации тем носят интегративный характер, то есть позволяют решать задачи психолого-педагогической работы нескольких образовательных областей.

Первая младшая группа «Солнышко»	Вторая младшая группа «Радуга»	Средняя группа «Сказка»	Старшая группа «Почемучки»	Подготовительная группа «Звёздочки»
<b>Детский сад</b> (1-я и 2-я недели сентября)	<b>До свидания, лето, 'здравствуй, детский сад!</b> (1-я и 2-я недели сентября)	<b>До свидания, лето, 'здравствуй, детский сад!</b> (1-я и 2-я недели сентября)	<b>День знаний</b> (1-я и 2-я недели сентября)	<b>День знаний</b> (1-я и 2-я недели сентября)
<b>Осень</b> (17-5 неделя сентября и <u>1-я неделя октября</u> )	<b>Осень</b> (17-5 неделя сентября и 1-я неделя октября)	<b>Осень</b> (17-5 неделя сентября и <u>1-я неделя октября</u> )	<b>Осень</b> (17-5 неделя сентября и 1-я неделя октября)	<b>Осень</b> (17-5 неделя сентября и 1-я неделя октября)
<b>Я в мире человек</b> (2-4 неделя октября)	<b>Я и моя семья</b> (2-4 неделя октября)	<b>Я и моя семья</b> (2-4 неделя октября)	<b>Я вырасту здоровым</b> (2-4 неделя)	<b>Моё село, моя страна, моя планета</b> (2-4 неделя)

Первая младшая группа «Солнышко»	Вторая младшая группа «Радуга»	Средняя группа «Сказка»	Старшая группа «Почемучки»	Подготовительная группа «Звёздочки»
			октября)	октября)
<b>Мой дом</b> 4неделя октября 1неделя ноября)	<b>День народного единства</b> (4 неделя октября _ 1 неделя ноября)	<b>День народного единства</b> (4 неделя октября _ 1 неделя ноября)	<b>День народного единства</b> (4 неделя октября _ 1 неделя ноября)	<b>День народного единства</b> (4 неделя октября _ 1 неделя ноября)
<b>К бабушке Варварушке на</b> (2-17 неделя ноября)	<b>Ярмарка</b> (2-17 неделя ноября)	<b>Ярмарка</b> (2-17 неделя ноября)	<b>Ярмарка</b> (2-17 неделя ноября)	<b>Ярмарка</b> (2-17 неделя ноября)
<b>Новогодний праздник</b> Н-4 неделя декабря)	<b>Новогодний праздник</b> (1-4 неделя декабря)	<b>Новогодний праздник</b> (1-4 неделя декабря)	<b>Новогодний праздник</b> (1-4 неделя декабря)	<b>Новогодний праздник</b> (1-4 неделя декабря)
<b>Зимушка Зима</b> (17-4 неделя января)	<b>Зимушка Зима</b> (17-4 неделя января)	<b>Зимушка Зима</b> (17-4 неделя января)	<b>Зимушка Зима</b> (17-4 неделя января)	<b>Зимушка Зима</b> (17-4 неделя января)
<b>День Защитника Отечества</b> (17 неделя февраля)	<b>День Защитника Отечества</b> (17 неделя февраля)	<b>День Защитника Отечества</b> (17 неделя февраля)	<b>День Защитника Отечества</b> (17 неделя февраля)	<b>День Защитника Отечества</b> (17 неделя февраля)
<b>Мамин день</b> (2 неделя февраля — 1 неделя марта)	<b>8 Марта</b> (4 неделя февраля — 1 неделя марта)	<b>8 Марта</b> (4 неделя февраля — 1 неделя марта)	<b>8 Марта</b> (4 неделя февраля — 1 неделя марта)	<b>8 Марта</b> (4 неделя февраля — 1 неделя марта)
<b>Народная игрушка</b> (2-17 неделя марта)	<b>Знакомство с народной культурой и традициями</b> (2-17 неделя марта)	<b>Знакомство с народной культурой и традициями</b> (2-17 неделя марта)	<b>Народная культура и традиции</b> (2-17 неделя марта)	<b>Народная культура и традиции</b> (2-17 неделя марта)
<b>Мир вокруг меня</b> (4 неделя марта — 17 неделю апреля)	<b>В гостях у сказки</b> (4 неделя марта — 1 неделя апреля)	<b>Страна «Вообразия»</b> (4 неделя марта — 1 неделя апреля)	<b>Страна «Вообразия»</b> (4 неделя марта — 1 неделя апреля)	<b>Страна «Вообразия»</b> (4 неделя марта — 1 неделя апреля)
<b>Весна</b> (4 неделя апреля — 2 неделя мая)	<b>Мир вокруг меня</b> (2-17 неделя апреля)	<b>Мир вокруг меня</b> (2-17 неделя апреля)	<b>Мир вокруг меня</b> (2-17 неделя апреля)	<b>Мир вокруг меня</b> (2-17 неделя апреля)
<b>Здравствуй, лето!</b> (17-4 неделя мая)	<b>Весна</b> (4 неделя апреля — 2 неделя мая)	<b>Весна</b> (4 неделя апреля — 2 неделя мая)	<b>Весна</b> (4 неделя апреля — 2 неделя мая)	<b>Весна</b> (4 неделя апреля — 2 неделя мая)
	<b>Здравствуй, лето!</b> (17-4 неделя	<b>День Победы</b> (1 неделя мая)	<b>День Победы</b> (1 неделя мая)	<b>День Победы</b> (1 неделя мая)



Первая младшая группа «Солнышко»	Вторая младшая группа «Радуга»	Средняя группа «Сказка»	Старшая группа «Почемучки»	Подготовительная группа «Звёздочки»
	мая)			
	Здравствуй, лето! (17-4 неделя мая)	Здравствуй, лето! (17-4 неделя мая)	Здравствуй, лето! (17-4 неделя мая)	До свидания, детский сад! Здравствуй, школа! (17-4 неделя мая)

#### 4.1.3. Особенности традиционных событий, праздников, мероприятий

Цель: построение воспитательно–образовательного процесса, направленного на обеспечение единства воспитательных, развивающих и обучающих целей и задач, с учетом интеграции на необходимом и достаточном материале, максимально приближаясь к разумному «минимуму» с учетом контингента воспитанников, их индивидуальных и возрастных особенностей, социального заказа родителей, региональных и этнических особенностей.

Организационной основой реализации комплексно-тематического принципа построения программы являются примерные темы (праздники, события, проекты), которые ориентированы на все направления развития ребенка дошкольного возраста и посвящены различным сторонам человеческого бытия, а так же вызывают личностный интерес детей к:

- явлениям нравственной жизни ребенка
- окружающей природы
- миру искусства и литературы
- традиционным для семьи, общества и государства праздничным событиям
- событиям, формирующим чувство гражданской принадлежности ребенка (родной город, День народного единства, День защитника Отечества и др.)
- сезонным явлениям
- народной культуре и традициям.

Количество праздников самостоятельно определяется педагогами, реализующими Программу, в зависимости от возраста и контингента детей, условий и специфики осуществления образовательного процесса и может быть как сокращено, так и увеличено (дополнено другими Международными и Российскими праздниками или событиями);

Рекомендуемое время проведения праздника не всегда совпадает с официальной датой празднования; в целях оптимизации организации образовательного процесса оно распределено по неделям месяца; фактическая дата проведения праздника самостоятельно определяется педагогами, реализующими Программу.

Особенности организации образовательной деятельности в процессе подготовки и проведения праздников и традиций.

Образовательная деятельность:

- имеет социально-личностную ориентированность и мотивацию всех видов детской деятельности в ходе подготовки и проведения праздников;

- формы подготовки и проведения носят интегративный характер, то есть позволяют решать задачи образовательной деятельности нескольких образовательных областей;
- предполагает многообразие форм подготовки и проведения праздников;
- обеспечивает возможность реализации принципа построения программы «по спирали», или от простого к сложному (основная часть праздников повторяется в следующем возрастном подпериоде дошкольного детства, при этом возрастает мера участия детей и сложность задач, решаемых каждым ребенком при подготовке и проведении праздников);
- выполняет функцию сплочения общественного и семейного дошкольного образования (включение в праздники и подготовку к ним родителей детей).

В основу организации образовательного содержания ставится тема, выступающая как сообщаемое знание и представляемая в эмоциональнообразной форме. Содержание образования проецируется на предметную среду. Педагог организует предметную среду, подбирает развивающий материал, комплексно-тематическое планирование образовательной деятельности.

Перечень праздников (событий) см: Комплексно-тематическое планирование образовательной деятельности в основной образовательной программе дошкольного образования «От рождения до школы» Под редакцией: Н. Е. Вераксы, Т. С. Комаровой, М.А. Васильевой.

## 4.2. Режим дня и распорядок

### 4.2.1. Режим дня

Непременным условием здорового образа жизни и успешного развития детей является правильный режим. Правильный режим дня — это рациональная продолжительность и разумное чередование различных видов деятельности и отдыха детей в течение суток. Основным принципом правильного построения режима является его соответствие возрастным психофизиологическим особенностям детей.

В ДОО используется гибкий режим дня, в него могут вноситься изменения исходя из особенностей сезона, индивидуальных особенностей детей, состояния здоровья. На гибкость режима влияет и окружающий социум.

Продолжительность работы МБДОУ – 9 часов (с 8.00 – 17.00 час.)

Время организации основных режимных процессов в детском саду и дома согласовывается с родителями.

При организации режима формируется образ жизни ребенка, закладываются основы здоровой организации жизни на будущее, когда рядом может не оказаться воспитателей и подрастающему человеку многое придется решать самому. Итогами этой кропотливой работы с детьми на протяжении всех лет должны стать:

- понимание ребенком необходимости планировать свое время в течении дня, то есть понимание необходимости так называемого распорядка дня (и в детском саду, и дома);
- знание ребенком жизненно необходимых компонентов распорядка дня, без которых нельзя вырасти сильным, красивым, здоровым;
- умение самостоятельно готовиться к таким постоянным компонентам распорядка дня, как прогулка, прием пищи, сон.

*Важнейшие требования организации режимных процессов:*

- Спокойный, доброжелательный тон воспитателя.
- Отсутствие напряженности и ускоренного темпа проведения режимных процессов.
- Недопустимость сокращения времени в режиме дня, отведенного для игровой деятельности детей, т.к. она является ведущей в дошкольном возрасте.

### *Рациональный режим дня предусматривает:*

- Рекомендуемая *продолжительность ежедневных прогулок* составляет при 9 часовом пребывании детей в детском саду - 3 часа. Продолжительность прогулки определяется дошкольной образовательной организацией в зависимости от климатических условий. При температуре воздуха ниже минус 15 °С и скорости ветра более 7 м/с продолжительность прогулки рекомендуется сокращать.

Рекомендуется организовывать прогулки 2 раза в день: в первую половину дня и во вторую половину дня - после дневного сна или перед уходом детей домой.

Во время прогулки с детьми необходимо проводить игры и физические упражнения. Подвижные игры проводят в конце прогулки перед возвращением детей в помещения ДО.

- Дневной сон. Общая продолжительность суточного сна для детей дошкольного возраста 12 - 12,5 часа, из которых 2,0 - 2,5 отводится дневному сну. Оптимальным является организация дневного сна на воздухе (веранды). Перед сном не рекомендуется проведение подвижных эмоциональных игр.

- Самостоятельная деятельность детей 17 - 7 лет (игры, подготовка к образовательной деятельности, личная гигиена) занимает в режиме дня не менее 17 - 4 часов.

- Непосредственная образовательная деятельность. Максимально допустимый объем недельной образовательной нагрузки, включая реализацию дополнительных образовательных программ, для детей дошкольного возраста составляет: в младшей группе (дети четвертого года жизни) - 2 часа 45 мин., в средней группе (дети пятого года жизни) - 4 часа, в старшей группе (дети шестого года жизни) - 6 часов 15 минут, в подготовительной (дети седьмого года жизни) - 8 часов 170 минут.

Продолжительность непрерывной непосредственно образовательной деятельности для детей 4-го года жизни - не более 15 минут, для детей 5-го года жизни - не более 20 минут, для детей 6-го года жизни - не более 25 минут, а для детей 7-го года жизни - не более 170 минут.

Максимально допустимый объем образовательной нагрузки в первой половине дня в младшей и средней группах не превышает 170 и 40 минут соответственно, а в старшей и подготовительной 45 минут и 1,5 часа соответственно. В середине времени, отведенного на непрерывную образовательную деятельность, проводят физкультминутку. Перерывы между периодами непрерывной образовательной деятельности - не менее 10 минут.

Непосредственно образовательная деятельность с детьми старшего дошкольного возраста может осуществляться во второй половине дня после дневного сна. Ее продолжительность должна составлять не более 25 - 170 минут в день. В середине непосредственно образовательной деятельности статического характера проводят физкультминутку.

Образовательную деятельность, требующую повышенной познавательной активности и умственного напряжения детей, следует организовывать в первую половину дня. Для профилактики утомления детей рекомендуется проводить физкультурные, музыкальные занятия, ритмику и т.п.

*Физическое воспитание* детей должно быть направлено на улучшение здоровья и физического развития, расширение функциональных возможностей детского организма, формирование двигательных навыков и двигательных качеств.

Двигательный режим, физические упражнения и закаливающие мероприятия следует осуществлять с учетом здоровья, возраста детей и времени года.

Рекомендуется использовать *формы двигательной деятельности*: утреннюю гимнастику, занятия физической культурой в помещении и на воздухе, физкультурные минутки, подвижные игры, спортивные упражнения. Для реализации двигательной деятельности детей используются оборудование и инвентарь физкультурного зала и спортивных площадок в соответствии с возрастом и ростом ребенка.

Непосредственно образовательную деятельность по физическому развитию детей в возрасте от 17 до 7 лет организуют не менее 17 раз в неделю. Ее длительность зависит от возраста детей и составляет:

- в младшей группе - 15 мин.,

- в средней группе - 20 мин.,
- в старшей группе – 25 мин.,
- в подготовительной группе - 170 мин.

Один раз в неделю для детей 5 - 7 лет следует круглогодично организовывать непосредственно образовательную деятельность по физическому развитию детей на открытом воздухе. Ее проводят только при отсутствии у детей медицинских противопоказаний и наличии у детей спортивной одежды, соответствующей погодным условиям.

В теплое время года при благоприятных метеорологических условиях непосредственно образовательную деятельность по физическому развитию максимально организуют на открытом воздухе.

Рациональный двигательный режим, физические упражнения и закаливающие мероприятия следует осуществлять с учетом состояния здоровья, возрастно-половых возможностей детей и сезона года.

Следует предусмотреть объем двигательной активности воспитанников 5 - 7 лет в организованных формах оздоровительно-воспитательной деятельности до 6 - 8 часов в неделю с учетом психофизиологических особенностей детей, времени года и режима работы дошкольных организаций.

В летний период непосредственно образовательную деятельность проводить не рекомендуется. Рекомендуется проводить спортивные и подвижные игры, спортивные праздники, развлечения, экскурсии, мероприятия художественно-эстетического цикла, а также увеличивать продолжительность прогулок.

- *Общественно полезный труд детей старшей и подготовительной групп:* он проводится в форме самообслуживания, элементарного хозяйственно-бытового труда и труда на природе (сервировка столов, помощь в подготовке к занятиям). Его продолжительность не должна превышать 20 минут в день.

Подробнее см: СанПиН 2.4.1.17049-117 «Санитарно-эпидемиологические требования к устройству, содержанию и организации режима работы в дошкольных организациях». Постановление Главного государственного санитарного врача РФ от 15.05.2011г. № 26

#### Примерный режим дня на холодный период

<b>Группы общеразвивающей направленности для детей</b>					
<i>Деятельность</i>	<i>От 1,6 до 17 лет</i>	<i>От 17 до 4 лет</i>	<i>От 4 до 5 лет</i>	<i>От 5 до 6 лет</i>	<i>От 6 до 7 лет</i>
Прием детей, осмотр, самостоятельная детская деятельность, игры, утренняя гимнастика	7.00-8.00	7.00- 8.00	7.00-8.00	7.00-8.00	7.00-8.00
Подготовка к завтраку, завтрак	08.00-08.170	08.20-08.50	08.25-08.55	08.170-8.55	8.170-8.50
Самостоятельная деятельность детей, игры, общение	08.170-08.45-09.00	08.50-09.00	8.55-9.00	8.55-9.00	8.50-9.00
Непосредственно образовательная деятельность	08.45-08.55 09.00-09.10	09.00-9.15 09.25-09.40	09.00-09.20 9.170-9.50	09.00-09.25 9.175-10.00 10.10-10.175	09.00-09.170 9.40-10.10 10.20-10.50
Подготовка к прогулке, прогулка	09.10-11.20	09.40-12.00	09.50-12.10	10.175-12.25	10.50-12.175
Возвращение с прогулки, самостоятельная деятельность, подготовка к обеду	11.20-11.45	12.00-12.20	12.10-12.170	12.25-12.40	12.175-12.45
Подготовка к обеду, обед	11.45-12.20	12.20-12.50	12.10-12.170	12.40-117.10	12.45-117.15
Подготовка ко сну, дневной сон	12.20-15.00	12.50-15.00	12.170-117.00	117.10-15.00	117.15-15.00
Постепенный подъем,	15.00-15.15	15.00-15.15	15.00-15.25	15.00-15.25	15.00-15.25

гигиенические процедуры					
Подготовка к полднику. Полдник	15.15-15.25	15.15-15.20	15.25-15.40	15.25-15.40	15.25-15.40
Игры	15.25-15.40				
Непосредственно образовательная деятельность	15.40-15.50 15.55-16.05	15.20-15.175			
Самостоятельная деятельность детей, игры, общение, досуги, кружковая работа. Подготовка к ужину.		15.175-16.170	15.40-16.25	15.40-16.170	15.40-16.170
Подготовка к полднику.	15.20	15.25	15.170	15.175	15.40
Чтение художественной литературы	16.175-16.45	16.55-17.10	16.55-17.10	17.00-17.20	17.00-17.20
Подготовка к прогулке, прогулка. Самостоятельная деятельность детей, игры, общение, досуги. Уход домой	16.45-19.00	17.10-19.00	17.10-19.00	17.20-19.00	17.20-19.00

**РЕЖИМ ДНЯ  
на теплый период**

Режимные моменты	1-ая младшая группа	2-ая младшая группа	Средняя группа	Старшая группа	Подготовительная группа
Приём детей, игры, дежурство, утренняя гимнастика	7.00 – 8.10	7.00 – 8.20	7.00 – 8.25	7.00 – 8.170	7.00 – 8.175
Подготовка к завтраку, завтрак	8.10 – 8.40	8.20 – 8.55	8.25 – 8.55	8.170 – 9.00	8.175 – 8.55
Игровая деятельность, подготовка к прогулке, выход на прогулку	8.40 – 9.05	8.55 – 9.15	8.55 – 9.20	9.00 – 9.15	8.55 – 9.05
НОД на прогулке	9.05-9.15-9.25	9.15-9.170	9.20-9.40	9.15-9.40	9.05-9.175
Второй завтрак	10.00 – 10.05	10.00 – 10.15	10.00–10.20	10.00 – 10.25	10.00 – 10.10
Прогулка (игры, наблюдения, труд, совместная деятельность)	9.25 – 11.20	9.170 – 11.10	9.40 – 11.15	9.40 – 12.15	9.15 – 12.25
возвращение с прогулки, водные процедуры	11.20-11.10	11.170-11.40	11.175-12.00	12.15-12.10	12.25-12.10
Подготовка к обеду, обед	11.10 – 12.25	11.40 – 12.25	12.00 – 12.50	12.10 – 13.00	12.10 – 12.40
Подготовка ко сну, дневной сон	12.25– 15.00	12.25 – 15.00	12.50 – 15.00	1300 – 15.00	13.00 – 15.00
Постепенный подъём, оздоровительные и гигиенические процедуры,	15.00 – 15.10	15.00 – 15.10	15.00 – 15.10	15.00 – 15.10	15.00 – 15.10
полдник	15.10-15.45	15.10-15.45	15.10-15.45	15.10-15.45	15.10-15.45
Подготовка к прогулке, прогулка, уход домой	16.5-17.0	16.00 – 17.00	16.15 – 17.0	16.10 – 17.00	16.15 – 17.00

#### 4.2.2. Особенности организации режимных моментов

##### *Организация утреннего приема*

Организация утреннего приема в первую очередь должна быть направлена на обеспечение постепенного вхождения ребенка в жизнь детского сада, создания спокойного психологического комфортного настроения у детей.

Продуманное и хорошо организованное проведение утреннего приема детей имеет большое значение в режиме дня. Приветливая встреча их воспитателем влияет на настроение: дети должны ощутить, что их ждут, что им будут рады и тогда они с большим желанием идут в детский сад

Воспитатель видит, с каким настроением пришел в сад ребенок, проявляет педагогический такт: либо сразу привлекает малыша к деятельности, либо дает ему возможность побыть одному, успокоиться.

Приём детей может проходить как на воздухе, так и в помещении. В хорошую погоду прием детей в любое время года желательно проводить на свежем воздухе.

Воспитателем заранее продумывается организация деятельности детей в период от

приема до подготовки к завтраку. Закончив прием детей, педагог приглашает детей на утреннюю гимнастику. После гимнастики идет подготовка к завтраку.

*Формы образовательной деятельности в утренний отрезок времени:*

- сюрпризные моменты;
- создание речевой ситуации общения;
- планирование деятельности;
- чтение, слушание и обсуждение;
- использование художественного слова;
- наблюдение на участке и в помещении: за трудом взрослых, за природными явлениями;
- ситуативный диалог, разговор;
- рассказывание из опыта;
- артикуляционная игра;
- рассматривание книг, открыток, альбомов, иллюстраций, произведениями художественного творчества;
- ситуативные беседы при проведении режимных моментов, подчеркивание их пользы;
- действия по словесному указанию;
- работа с календарем;
- словесные игры;
- участие в расстановке и уборке инвентаря и оборудования для образовательной деятельности;
- участие в построении конструкций для подвижных игр и упражнений

*Организация прогулки*

Прогулка является одним из эффективных средств закаливания организма дошкольника, направлена на оздоровление, реализацию естественной потребности в движении и включает в себя наблюдение, подвижные игры, труд на участке, самостоятельную деятельность детей, индивидуальную работу по основным направлениям развития детей. Ведущее место на прогулке отводится играм, преимущественно подвижным.

С целью сохранения здоровья детей выход на прогулку организуется по подгруппам. Продолжительность прогулки регулируется индивидуально в соответствии с возрастом, состоянием здоровья и погодными условиями.

*Формы образовательной деятельности в процессе проведения прогулки:*

- игровая деятельность;
- познавательная беседа;
- экскурсия, целевая прогулка;
- создание речевой ситуации общения;
- свободные диалоги с детьми в играх, наблюдениях,
- ситуативные разговоры с детьми;
- называние трудовых действий и гигиенических процедур, поощрение речевой активности детей;
- обсуждения (пользы закаливания, занятий физической культурой, гигиенических процедур);
- использование музыки на прогулке;
- привлечение внимания детей к разнообразным звукам в окружающем мире;
- использование, создание ситуаций для развития у детей доброжелательного отношения к сверстникам, выдержки, целеустремленности;
- создание ситуаций педагогических, морального выбора;
- беседы социально-нравственного содержания,
- специальные рассказы воспитателя детям об интересных природных явлениях, о выходе из трудных ситуаций.

### *Организация питания*

Питание в дошкольном учреждении разработано в соответствии с десятидневным меню с учетом рекомендуемых среднесуточных норм, возраста детей и соблюдением оптимального соотношения пищевых веществ.

В промежутке между завтраком и обедом организован дополнительный прием пищи - второй завтрак (витаминный стол), включающий напиток или сок и (или) свежие фрукты.

В дошкольном учреждении проводится круглогодичная искусственная С-витаминизация готового третьего блюда.

Бракераж готовой продукции проводится регулярно с оценкой вкусовых качеств блюд. Выдача готовой пищи разрешается только после проведения приемочного контроля бракеражной комиссии комиссией, результаты которого регистрируются в специальном журнале.

В дошкольном учреждении обеспечивается контроль условий хранения продуктов, сроков их реализации, санитарно - эпидемиологический контроль работы пищеблока, правильной организации питания. Продукты, поступающие в дошкольное учреждение, принимаются при наличии гигиенического сертификата соответствия.

#### *Основные принципы организации питания:*

- адекватная энергетическая ценность рационов, соответствующая энергозатратам детей;
- сбалансированность рациона;
- максимальное разнообразие блюд;
- высокая технологическая и кулинарная обработка;
- учет индивидуальных особенностей.
- Для обеспечения преемственности питания родителей информируют об ассортименте питания ребенка, вывешивая ежедневное меню.
- Формы образовательной деятельности в процессе подготовки и проведения питания:
- ситуативные беседы при проведении режимных моментов, подчеркивание их пользы;
- действия по словесному указанию;
- поручения и задания, дежурства;
- презентация меню;
- сервировка стола;
- ознакомление с правилами этикета;
- самообслуживание; помощь взрослым.

#### *Организация дневного сна:*

Полноценный сон детей — важнейший фактор их психофизического благополучия. Продолжительность дневного сна детей дошкольного возраста составляет 2 - 2,5 часа. Дети с трудным засыпанием, чутким сном укладываются первыми, поднимаются последними.

Спокойный сон ребенка обеспечивается благоприятными гигиеническими условиями его организации:

- отсутствие посторонних шумов;
- спокойная деятельность перед сном;
- проветренное помещение;
- минимум одежды на ребенке.

В целях профилактики нарушения осанки предусмотрен сон без подушек по рекомендации врача, согласованию с родителями.

Перед сном воспитатель читает детям произведения художественной литературы, любимые произведения по выбору детей; рассказывает о пользе сна, об основных гигиенических нормах, правилах сна.

Во время сна присутствие воспитателя (младшего воспитателя) обязательно.

Формы образовательной деятельности в процессе подготовки ко сну:

- релаксационная игра;
- игровая, занимательная мотивация на отдых;
- использование музыки при подготовке ко сну;
- чтение произведений художественной литературы перед сном, любимых произведений по выбору детей;



- рассказ о пользе сна;
- беседа о значении сна, об основных гигиенических нормах и правилах сна.

## 4.3. Система мониторинга

### 3.7.1. Оценка индивидуального развития детей

Оценка результатов освоения Программы проводится педагогическими работниками в рамках:

- *Педагогической диагностики*, которая используется для построения индивидуальной образовательной траектории, оценки эффективности педагогических действий и дальнейшего планирования (проводят воспитатели, музыкальный руководитель, инструктор по физической культуре).

- *Психологической диагностики* развития детей, которую проводят педагоги-специалисты (учитель-логопед, педагог-психолог) с целью выявления и изучения индивидуально-психологических особенностей детей, для решения задач психологического сопровождения и проведения квалифицированной коррекции развития детей. Участие ребенка в психологической диагностике допускается только с согласия его родителей (законных представителей).

Оценивание качества освоения содержания Программы осуществляется путем определения степени проявления достижений в сферах социально-коммуникативного, познавательного, речевого, художественно-эстетического, физического развития и уровня развития психических процессов.

Выбор методов осуществляется педагогами самостоятельно с учетом возрастных и индивидуальных особенностей детей.

- *Медико-педагогическая диагностика*

Медико-педагогическая диагностика (оценка уровня физического развития и здоровья) состоит из двух составляющих – медицинской (медицинская сестра) и педагогической (педагогические работники).

Медработником образовательной организации осуществляется диагностика и оценка уровня физического развития по антропометрическим показателям, физиометрическим показателям, состоянию костно-мышечной системы, а также анализ заболеваемости детей.

Педагогические работники оценивают уровень развития двигательных умений и навыков у детей, их уровень физической подготовленности и двигательной активности, функциональную готовность к школьному обучению, сформированность культурно-гигиенических навыков.

*Сбор информации осуществляется следующими методами:*

- Наблюдения за активностью детей в самостоятельной и совместной деятельности
  - Аутентичная оценка
  - Скрининг-тесты
  - Беседы
  - Игра
  - Анализ продуктов деятельности
  - Тестирование
  - Изучение документации

*Периодичность диагностики*

- Педагогическая: в конце учебного года (май) – проводится воспитателями во всех возрастных группах (группе раннего возраста 1-17 лет, дошкольных группах 17-7 лет).

- Психологическая: 2 раза в год (сентябрь и май) – проводится педагогами специалистами в дошкольных группах (17-7 лет), включает в себя диагностику изучения готовности ребенка к школьному обучению. При необходимости осуществляется промежуточная диагностика в середине учебного года.

- Медико-педагогическая: проводится во всех возрастных группах в начале учебного

года (сентябрь), в конце учебного года (май).

*Положительная динамика физического развития детей:*

- Положительная динамика состояния здоровья в соответствии с комплексной оценкой;
- Снижение заболеваемости детей по расчетным показателям;
- Положительная динамика нервно-психического развития.
- Повышение уровня физической и умственной работоспособности.
- Прирост антропометрических показателей с улучшением уровня и гармонизации физического развития;
- Оптимальный темп прироста основных показателей физического развития
- Подготовленности с учетом индивидуальных особенностей состояния здоровья и развития детей;
- Улучшение качества выполнения двигательных навыков;
- Улучшение психомоторного развития;
- Соответствие двигательных умений и навыков возрастным требованиям;
- Формирование правильной осанки и нормального свода стопы.
- Овладение культурно-гигиеническими навыками: формирование навыков культуры еды; оптимизация уровня моторной умелости; формирование навыков опрятности и ухода за своим телом; приобретение навыков самостоятельности игровой деятельности; формирование доброжелательности, отзывчивости к окружающим взрослым и детям.
- Улучшение сна и аппетита.
- Формирование мотивации к здоровому образу жизни.

Для успешного перехода ребенка из дошкольной образовательной организации в школу значимыми являются:

- уровень психического и физического развития;
- степень зрелости ведущих функциональных систем организма;
- состояние здоровья и знание основ здорового образа жизни и безопасности;
- уровень интеллектуального развития и познавательных способностей.

### **3.7.2. Система мониторинговой документации**

Материалы обследования детей обобщаются в сводных таблицах на каждую группу детей по обозначенным направлениям.

- В каждой группе - «Лист здоровья», где фиксируются антропометрические данные детей, заболевания, группа здоровья, рекомендации врача, психолога и логопеда.
- В каждой возрастной группе - информационная карта «Педагогическая диагностика развития воспитанников», где отслеживаются шаги развития воспитанников группы на всех возрастных периодах развития.
- В каждой возрастной группе выделена «Группа риска» детей, куда входят дети, находящиеся на диспансерном учете, а также рекомендованные ПМП консилиумом.
- На каждого ребенка «Группы риска» заведена «Индивидуальная карта развития», которая ведется воспитателями и специалистами на протяжении дошкольного периода детства.

Результаты оценки индивидуального развития предоставляется воспитателями всех возрастных групп и специалистами, медиком МБДОУ д/с №17 «Ручеек» заведующему доу. На педагогическом совете проводится сравнительный анализ результативности образовательного процесса и на основе анализа определяется планирование педагогической деятельности и коррекционной работы.

## **3.8 Техника безопасности и охрана труда**

### **3.8.1. Требования к оборудованию и материалам**

Столы, стулья, верстаки, прочая мебель и оборудование, которыми пользуются дети, должны по своим размерам соответствовать их ростовым показателям.

В пользование детям даются исправные и безопасные к работе инструменты и предметы сельскохозяйственного инвентаря с хорошо закреплёнными рукоятками. При этом ножницы должны быть с тупыми концами, молоток - с закреплённой ударной частью, пила в распилочной коробке и т. д.

Запрещается использование детьми оборудования и инструментов, предназначенных для взрослых. Нецелесообразно, педагогически не оправдано и опасно применение инструментов, выпускаемых промышленностью, для игровой деятельности детей.

Все колющие и режущие инструменты должны храниться в закрытых местах и использоваться детьми лишь с ведома и под контролем воспитателя. Швейные иглы хранятся в специальных шкатулках - игольницах; всегда с нитками, их количество систематически проверяется воспитателем.

Отбирая для детских поделок природный, бросовый и прочий материал, воспитатель всегда должен помнить о его безопасности, не брать острых суков, режущей травы, ядовитых ягод, грибов и растений, твёрдой проволоки, битого стекла, спичек с неудалённой серной головкой и т. д.

Из отходов промышленного производства в работе с детьми могут быть использованы лишь те материалы и красители, которые по заключению гигиенистов не представляют опасности для здоровья детей. Запрещается использовать стекловату, стекловолокно, искусственные лаки и краски, эпоксидную смолу и органические растворители (согласовано с Минздравом РФ).

Воспитатель должен тщательно продумывать целесообразность предлагаемой детям работы, а также необходимость изготовления тех или иных поделок, не допускать большого скопления детских работ, не нашедшего своего применения.

Всё оборудование, инструменты и материалы должны быть аккуратно, удобно и рационально размещены, содержаться в чистом и исправном состоянии в закрытых ёмкостях.

## **Требования к методике руководства трудовой деятельности детей в детском саду**

Обучая детей различным навыкам и приёмам работы, владению инструментом, воспитатель должен обеспечить чёткий и грамотный их показ.

Прежде чем объединять детей для выполнения групповых или коллективных работ, воспитатель должен быть уверен в том, что каждый ребёнок в достаточной степени овладел необходимыми навыками.

Во время работы с инструментами число детей, работающих одновременно, не должно превышать 4-5 человек.

При организации трудовой деятельности, требующей значительной затраты сил (перекопка земли, перенос песка, полив огорода и цветника, расчистка участка зимой и т. д.), воспитатель должен внимательно следить за состоянием детей, не допуская их переутомления, перегрева и переохлаждения. В случае проявления у ребёнка учащённого дыхания, покраснения кожи лица, выступание пота и других признаков утомления, воспитатель предлагает ему отдохнуть, а затем переключить на спокойную деятельность.

Продолжительность трудового процесса необходимо чётко регламентировать, особенно при выполнении однообразной, монотонной работы (прополка, сбор ягод, протирание стульев, различные виды ручного труда): время, отводимое на неё, не должно превышать 30 минут. При этом через каждые 7-10 минут необходимо производить смену деятельности или устанавливать перерывы.

В жаркие солнечные дни труд детей в огороде и цветнике организуется в утренние часы, до завтрака, и в часы вечерней прогулки.

Воспитатель осуществляет постоянный контроль за сохранение правильной позы и осанки детей в процессе работы.

Воспитатель приучает детей работать внимательно, не отвлекаясь и не размахивая инструментами.

Все колющие и режущие инструменты воспитатель выдаёт и принимает от детей строго по счёту.

Экскурсии, проводимые в целях ознакомления с трудом взрослых, должны быть тщательно подготовлены воспитателем с учётом возрастных особенностей и физических возможностей детей. Накануне экскурсии воспитатель уточняет предварительно намеченный маршрут, посещает запланированный объект и принимает необходимые меры к обеспечению безопасности детей, особенно при наблюдении за работой различных механизмов и сельскохозяйственной техники. Проводит беседу с детьми о правилах поведения во время экскурсии. Дети должны сопровождаться не менее 2-х взрослых.

Воспитатель в обязательном порядке знакомит детей с правилами поведения в процессе трудовой деятельности и систематически контролирует их выполнение.

### **3.8.2. Правила поведения для детей в процессе трудовой деятельности**

Воспитатель создает необходимые условия для трудовой деятельности детей, осуществляет обучение их навыкам работы с различными материалами и инструментами, обеспечивает усвоение и выполнение детьми правил поведения в процессе труда.

Дети должны знать и строго соблюдать следующие требования:

1. Выполнять порученную работу только в местах, отведенных для данного вида труда.
2. Прежде чем приступить к работе, следует надеть фартук или другую специальную одежду, засучить рукава и вымыть руки, если это необходимо, подобрать волосы.
3. В соответствии с полученным заданием подготовить свое рабочее место: аккуратно, удобно и красиво расположить нужные материалы и инструменты, убедиться в их исправности.

4. В процессе труда постоянно поддерживать порядок на своем рабочем месте, не допуская его захламленности.
5. Использовать оборудование и инструменты только по их прямому назначению, применяя правила и приемы, показанные воспитателем.  
Инструменты, необходимые для самостоятельной деятельности, можно брать только с разрешения воспитателя.
6. Работать внимательно, не отвлекаясь, не ходить с инструментами в руках и не мешать другим детям.
7. В процессе работы иглы класть только в игольницу, гвозди - в ящичек или коробку, ножницы - на специальную подставку сомкнутыми концами от себя.
8. Отрезать нитку только ножницами, проволоку кусачками, гвозди вытаскивать клещами.
9. По окончании работы проверить состояние оборудования и инвентаря, отчистить его, уложить и убрать.  
Рабочее место привести в порядок с помощью веника, щетки-сметки и влажной тряпки, не сдувая опилки, мусор ртом и не смахивая их руками.  
Затем тщательно вымыть руки, снять и убрать на место рабочую одежду, причесаться, поправить одежду.
10. В случае даже незначительного ранения, ушиба, ссадин немедленно обратиться к воспитателю.

*При организации занятий по обучению детей ручному труду соблюдаются следующие условия:*

1. Учитываются возрастные и индивидуальные особенности детей
2. При отборе содержания для ручного труда и образцов игрушек для изготовления детьми учитываем разницу в интересах мальчиков и девочек
3. Каждая поделка должна быть интересна детям по содержанию и находить конкретное практическое применение
4. Используется усложнение технических и изобразительных средств обучения для придания занятиям обучающего и развивающего характера
5. О результатах продуктивной деятельности ребенка рассказывается его родителям, приходящим в группу взрослым, показываем им поделки, публично выражая свое одобрение и похвалу;
6. Занятия строятся так, чтобы нести детям положительный эмоциональный настрой, воспитывать у детей нравственные понятия

### **3.8.3. Требования к методике руководства спортивными и подвижными играми**

1. При проведении спортивных и подвижных игр следует учитывать воздействие на обучающихся следующих опасных факторов:
  - травмы при столкновениях;
  - нарушения правил проведения игры;
  - падениях на мокром, скользком полу или площадке.
2. Спортивные и подвижные игры должны проводиться в одежде и спортивной обуви с нескользкой подошве.
3. При проведении спортивных и подвижных игр должна быть медаптечка, укомплектованная необходимыми медикаментами и средствами для оказания первой помощи при травмах.
4. Педагогический работник должен соблюдать правила пожарной безопасности, знать места расположения первичных средств пожаротушения.

5. В случае несчастного случая с обучающимся, педагогический работник обязан немедленно оказать первую медицинскую помощь, доставить пострадавшего в медицинский кабинет и сообщить администрации.

6. Педагогический работник и обучающиеся должны соблюдать правила проведения спортивной игры, ношения спортивной одежды и спортивной обуви, правила личной гигиены.

7. Требования охраны труда перед началом спортивной или подвижной игры:

- Педагогическому работнику проветрить физкультурный зал.
- Педагогическому работнику и обучающимся надеть спортивную форму и спортивную обувь с нескользкой подошвой.
- Педагогическому работнику проверить надежность установки и крепления стоек и перекладин, футбольных ворот, баскетбольных щитов и другого спортивного оборудования.
- Педагогическому работнику проверить состояние и отсутствие, посторонних предметов на полу или спортивной площадке.

8. Требования охраны труда во время спортивной или подвижной игры:

- Обучающимся начинать игру, делать остановки в игре и заканчивать игру только по команде (сигналу) педагогического работника.
- Обучающимся выполнять правила проведения подвижной игры.
- Обучающимся избегать столкновений с игроками, толчков и ударов по рукам и ногам игроков.
- Обучающимся при падениях необходимо сгруппироваться во избежание получения травмы.
- Обучающимся внимательно слушать и выполнять все команды (сигналы) педагогического работника.

9. Действия в аварийных ситуациях:

- Педагогическому работнику при возникновении неисправности спортивного оборудования и инвентаря, прекратить игру и сообщить об этом администрации образовательной организации. Игру продолжать только после устранения неисправности или замены спортивного оборудования и инвентаря.

- Педагогическому работнику при получении обучающимся травмы немедленно оказать первую помощь пострадавшему, доставить в медицинский кабинет, сообщить об этом администрации образовательной организации, при необходимости отправить пострадавшего в ближайшее лечебное учреждение.

- Педагогическому работнику при возникновении пожара в спортивном зале немедленно эвакуировать обучающихся из зала через все имеющиеся эвакуационные выходы, сообщить о пожаре администрации образовательной организации и в ближайшую пожарную часть, приступить к тушению пожара с помощью имеющихся первичных средств пожаротушения.

#### **3.8.4. Требования к методике проведения физкультурных занятий и гимнастики**

1. При проведении физкультурных занятий или гимнастики соблюдать правила поведения, расписание занятий, установленные режимы занятий и отдыха.

2. При проведении физкультурных занятий или гимнастики возможно воздействие на обучающихся следующих опасных факторов:

- травмы при выполнении упражнений на неисправных спортивных снарядах, а также при выполнении упражнений без страховки;
- травмы при выполнении гимнастических упражнений без использования гимнастических матов;
- травмы при выполнении упражнений на спортивных снарядах с влажными ладонями, а также на загрязненных снарядах.

2. В физкультурном зале должна быть мед.аптечка, с набором необходимых перевязочных средств, для оказания первой помощи при травмах.

3. При проведении физкультурных занятий и гимнастики в физкультурном зале соблюдать правила пожарной безопасности, знать места расположения первичных средств пожаротушения.

4. При несчастном случае педагогический работник обязан немедленно сообщить медицинскому работнику и администрации образовательной организации. При неисправности спортивного оборудования прекратить занятие и сообщить об этом администрации образовательного учреждения.

5. В процессе физкультурного занятия или гимнастики, обучающиеся должны соблюдать порядок выполнения упражнений и правила личной гигиены.

6. С обучающимися, допустившими невыполнение или нарушение правил безопасности, провести дополнительный инструктаж.

7. Требования охраны труда перед началом физкультурного занятия или гимнастики:

- Надеть спортивный костюм и спортивную обувь с нескользкой подошвой.

- Проверить исправность спортивного оборудования.

- Проверить гигиеническое состояние спортивного инвентаря.

- В местах соскоков со снарядов (например, с гимнастической скамейки) положить гимнастические маты так, чтобы их поверхность была ровной.

8. Требования охраны труда во время гимнастики:

- Обучающемуся не выполнять упражнения на спортивных снарядах без педагогического работника (например, без инструктора по физической культуре), а также без страховки (страховку осуществляет воспитатель).

- Обучающемуся не выполнять упражнения на спортивных снарядах с влажными ладонями.

- Обучающемуся не стоять близко к спортивному снаряду при выполнении упражнений другим обучающимся.

- Обучающемуся при выполнении прыжков и соскоков со спортивных снарядов приземляться мягко на носки ступней, пружинисто приседая.

- Обучающимся при выполнении упражнений потоком (один за другим) соблюдать достаточные интервалы, чтобы не было столкновений.

9. Действия педагогического работника в аварийных ситуациях:

- При появлении во время занятий боли в руках, покраснения кожи или потертостей на ладонях, а также при плохом самочувствии обучающегося, педагогический работник должен прекратить занятия и сообщить об этом медицинскому работнику.

- При возникновении пожара в физкультурном зале немедленно прекратить занятие, эвакуировать обучающихся из физкультурного зала, сообщить о пожаре администрации образовательной организации и в ближайшую пожарную часть и приступить к тушению очага возгорания с помощью первичных средств пожаротушения.

- При получении травмы немедленно оказать первую помощь пострадавшему, сообщить об этом медицинскому работнику, администрации образовательной организации, при необходимости отправить пострадавшего в ближайшее лечебное учреждение.

### **3.8.5. Требования к проведению спортивных соревнований**

1. К спортивным соревнованиям допускаются обучающиеся, прошедшие медицинский осмотр, имеющие допуск врача.

2. При проведении спортивных соревнований возможно воздействие на участников соревнований (обучающихся) следующих опасных факторов:

- травмы при проведении спортивных соревнований с использованием неисправных спортивных снарядов и оборудования;

- травмы при падении на скользком грунте или твердом покрытии;



- травмы во время прыжков в длину или высоту при неподготовленной прыжковой яме;
- травмы при нахождении в зоне броска во время спортивных соревнований по метанию;
- травмы при столкновениях во время бега или спортивной игре;
- травмы при проведении эстафеты.

3. Спортивные соревнования необходимо проводить в спортивной одежде и спортивной обуви, соответствующей виду соревнования, сезону и погоде, соблюдать правила личной гигиены.

4. При проведении спортивных соревнований должна быть медаптечка, укомплектованная необходимыми медикаментами и перевязочными средствами для оказания первой помощи пострадавшим.

5. При несчастном случае с участниками спортивных соревнований, педагогический работник обязан немедленно оказать первую медицинскую помощь, доставить пострадавшего в медицинский кабинет, сообщить администрации образовательной организации, при необходимости отправить его в ближайшее лечебное учреждение.

6. При неисправности спортивного инвентаря и оборудования соревнования прекратить и сообщить об этом администрации образовательной организации.

7. Перед началом соревнований необходимо:

- Участникам (обучающимся) надеть спортивную форму и спортивную обувь с нескользкой подошвой, соответствующую сезону и погоде.
- Педагогическому работнику проверить исправность и надежность установки спортивного инвентаря и оборудования.
- Педагогическому работнику тщательно разрыхлить песок в прыжковой яме - месте приземления, проверить отсутствие в песке посторонних предметов.
- Педагогическому работнику в местах соскоков со спортивных снарядов (например, с гимнастической скамейки) положить гимнастические маты так, чтобы их поверхность была ровной.

8. Требования охраны труда во время соревнований:

- Педагогическому работнику провести разминку с участниками соревнований;
- Участникам (обучающимся) начинать соревнования и заканчивать только по сигналу (команде) судьи соревнований;
- Участникам (обучающимся) не нарушать правила проведения соревнований, строго выполнять все команды (сигналы), подаваемые судьей соревнований.
- Участникам (обучающимся) избегать столкновений с другими участниками соревнований, не допускать толчков и ударов по их рукам и ногам.
- Участникам (обучающимся) при падениях необходимо сгруппироваться во избежание получения травмы.
- Педагогическому работнику и участникам (обучающимся) перед выполнением упражнений по метанию посмотреть, нет ли людей в секторе метания.

9. Действия педагогического работника в аварийных ситуациях:

- При возникновении неисправности спортивного инвентаря и оборудования прекратить соревнования и сообщить об этом администрации образовательного учреждения. Соревнования продолжать только после устранения неисправности или замене спортивного инвентаря и оборудования.
- При плохом самочувствии участника (обучающегося) прекратить его участие в спортивных соревнованиях и сообщить об этом медицинскому работнику.
- При получении травмы участником соревнований, педагогический работник обязан немедленно оказать первую медицинскую помощь, доставить в медицинский кабинет, сообщить администрации образовательной организации, при необходимости отправить его в ближайшее лечебное учреждение.

10. Требования охраны труда по окончании соревнований:

- Педагогическому работнику проверить по списку наличие всех участников соревнований.

- Педагогическому работнику убрать в отведенное место спортивный инвентарь и оборудование.
- Участникам (обучающимся) снять спортивную одежду и спортивную обувь, тщательно вымыть лицо и руки с мылом.

### 17.9. Учебно-методический комплект

Печатные и электронные образовательные и информационные ресурсы, реализуемые Программой в соответствии со статьёй 18 Федерального закона от 29.12.2012г. № 2717 ФЗ «Об образовании в Российской Федерации»

#### Образовательная область «Социально-коммуникативное развитие»

##### Безопасность

№	Название пособия	Автор	Издательство, год издания
1	Правила и безопасность дорожного движения	Е.И.Шаламова	Скрипторий 20017 2014г.
2	Цикл занятий для дошкольного возраста по обучению правилам безопасного поведения на дорогах	Вдовиченко Л.А.	Детство-Пресс Санкт-петербург 2008г.
17	Формирование основ безопасности у дошкольников	К.Ю.Белая	Мозаика-Синтез Москва 2015г.
4	Знакомим дошкольников с правилами дорожного движения	Т.Ф.Саулина	Мозаика-Синтез Москва 2015г.
5	Безопасность дома и на улице	Обучающие карточки	Проф -Пресс
6	Диск «Безопасность»		
7	Дорожная азбука	Обучающие карточки	Проф-Пресс
8	Диск « Правила дорожного движения»		
9	Уроки безопасности	Обучающие карточки	Рыжий кот
10	Диск проект по ПДД		

##### Трудовое воспитание

№	Название пособия	Автор	Издательство, год издания
1	Трудовое воспитание младших дошкольников	Панков В.А.	Москва 1984
2	Нравственно-трудовое воспитание детей	Р.С.Буре	Москва1987

17	Воспитание дошкольника в труде	под ред.В.Г.Нечаевой	Москва 19817
----	--------------------------------	----------------------	--------------

### **Игровая деятельность**

<b>№</b>	<b>Название пособия</b>	<b>Автор</b>	<b>Издательство, год издания</b>
1	Подвижные игры с детьми младшего дошкольного возраста	Е.А.Тимофеева	М. «Просвещение», 1986
2	Дидактические игры в детском саду	А.К.Бондаренко	М. «Просвещение», 1991
17	Учите, играя	А.И.Максаков, Г.А.Тумакова	М. «Просвещение», 19817
4	Дидактические игры в детском саду (старшие группы)	А.И.Сорокина	М. «Просвещение», 1982
5	Игры и развлечения детей на воздухе	Т.И.Осокина, Е.А.Тимофеева, Л.С.Фурмина	М. «Просвещение», 19817
6	Развивающие игры для детей младшего дошкольного возраста	З.М.Богуславская, Е.О.Смирнова	М. «Просвещение», 1991
7	Игра дошкольника	Составитель Е.В.Зворыгина	М. «Просвещение», 1989
8	«Давайте поиграем»	Н.И.Касабуцкий, Г.Н.Скобелев, А.А.Столяр, Т.М.Чеботаревская	М. «Просвещение», 1991

### **Образовательная область «Познавательное развитие»**

Формирование элементарных математических представлений

1	Математическое развитие детей 4-7 лет. Игровые занятия	Автор-составитель Колесова Л.В.	Волгоград. «Учитель», 20117
2	Математика. Занятия с детьми подготовительной группы	Составитель Р.А.Жукова	Волгоград. «КОРИФЕЙ», 2005
17	Игровые занимательные задачи для дошкольников	З.А.Михайлова	М. «Просвещение», 1990
4	Игровые занимательные задачи для дошкольников (2-е издание, доработанное)	З.А.Михайлова	М. «Просвещение», 1985
5	Развитие математического мышления у детей 5-7 лет. Опорные конспекты		
6	Формирование элементарных математических представлений, вторая младшая группа	И.А.Помораева, В.А.Позина	М. «Мозаика-Синтез», 20117
7	Занятия по формированию элементарных математических	И.А.Помораева, В.А.Позина	М. «Мозаика-Синтез», 2012

	представлений в подготовительной к школе группе детского сада		
8	Занятия по формированию элементарных математических представлений в старшей группе детского сада	И.А.Помораева, В.А.Позина	М. «Мозаика-Синтез», 2012
9	Занятия по формированию элементарных математических представлений в средней группе детского сада	И.А.Помораева, В.А.Позина	М. «Мозаика-Синтез», 2012

### Патриотическое воспитание

№	Название пособия	Автор	Издательство, год издания
1	Народная педагогика в современном учебно-воспитательном процессе	Г.И.Батурина, Т.Ф.Кузина	М. «Школьная пресса», 20017
2	Конспекты занятий по этнографии и народоведению в ДОУ	Н.В.Пугачева, Н.А.Есаулова	М. «Центр педагогического образования», 2007
17	«Моя родословная» (старшая и подготовительная группы)	Автор-составитель Р.А Жукова.	Волгоград. ИТД «КОРИФЕЙ»
4	Музейная педагогика и изобразительная деятельность в ДОУ. Интегрированные занятия	Т.Н.Карачунская	М. Творческий центр «СФЕРА», 2005
5	Организация работы семейного клуба в детском саду	Л.Ф.Тухбатуллина, Н.Ю.Бочкарева, Л.М.Шакирова	Альметьевск, 2010
6	Диск «Праздник Воды и «Сороки» в ДОУ №54»		2009
7	Детские народные подвижные игры	Составители А.В.Кенеман, Т.И.Осокина	М. «Просвещение», «Владос», 1995
8	Герб и флаг России. Знакомим дошкольников и младших школьников с государственными символами	Е.К.Ривина	М. «АРКТИ», 20017
9	Народные игры в детском саду	Л.А.Лялина	М. Творческий центр «СФЕРА», 2008
10	Народная культура и традиции. Занятия с детьми 17-7 лет	Автор-составитель В.Н.Косарева	Волгоград. «Учитель», 2014
11	Знакомство детей с русским народным творчеством	Авторы-составители Т.А.Бадурина, О.Н.Корепанова, Л.С.Куприна, О.А.Маркеева, И.В.Харитоновна, Е.И.Яковишина	СПб. «Детство-пресс», 2001

12	Наследие. Патриотическое воспитание в детском саду	М.Ю.Новицкая	М. «Линка-Пресс», 20017
11 7	Народная мудрость. Афоризмы, поговорки, пословицы	Дмитриева Н.Ю.	М. ОЛМА Медиа Групп, 2010
14	Патриотическое воспитание дошкольников	Алешина Н.В.	М. ЦГЛ, 2005
15	Русские народные подвижные игры для детей дошкольного и младшего школьного возраста: практическое пособие	Литвинова М.Ф.	М. Айрис-пресс, 2004
16	Народный календарь	Составитель Котов Ю.Н.	Набережные Челны. МП «Издатель»
17	Приобщение детей к истокам русской народной культуры	О.Л.Князева, М.Д.Маханева	СПб. «Детство-Пресс», 2000
18	Управление образовательным процессом в ДОУ с этнокультурным (русским) компонентом образования. Методическое пособие	Н.В.Микляева	М. «Айрис-пресс», 2006
19.	Родной край: пособие для воспитателей детского сада	Р.И.Жуковская, С.А.Козлова, Н.Ф.Виноградова	
20	Родина моя - Россия	Редактор-составитель Э.П.Костина	Нижний Новгород- Дзержинск, 1996
21	Воспитание детей на традициях народной культуры	Автор-составитель В.П.Ватаман	Волгоград. «Учитель», 2008
22	Наглядно-дидактическое пособие «Мир в картинках». «День Победы»		М. «Мозаика-Синтез», 2011
21 7	Фольклорно-экологические занятия с детьми старшего дошкольного возраста	Автор-составитель Г.А.Лапшина	Волгоград. «Учитель», 2006
24	Воспитание и обучение в детском саду. Национально-региональный компонент программы	Авторы-составители К.В.Закирова, Р.А.Бурганова, Г.А.Галиева	Казань, «Магариф», 2009
25	Русские народные праздники в детском саду	М.Ю.Картушина	М. ТЦ Сфера, 2006
26	«Мой мир, мое окружение: программа раннего пробуждения национального самосознания старших дошкольников»	Составитель Хабибуллина И.З.	Н.Челны, 2004
27.	Приобщение детей к истокам русской народной культуры	О.Л.Князева, М.Д.Маханева	СПб. «АКЦИДЕНТ», 1997

28.	Народные праздники в детском саду	М.Б.Зацепина, Т.В.Антонова	М. «Мозаика-Синтез», 2006
29	«Моя семья». Методическое пособие.	Шорыгина Т.А.	М. ТЦ Сфера, 2012
17 0	Вспомним забытые игры	С.К.Якуб	М. «Детская литература», 1990

### Экологическое воспитание

№	Название пособия	Автор	Издательство, год издания
1	«На великом морском пути»	В.В.Бианки	М. «Малыш», 1985
2	«Пресмыкающиеся»	Д.Нейер	New York, McClanahan Book Company
17	Расскажите детям об овощах» карточки для занятий	В.Мороз	М, Мозаика-синтез
4	Расскажите детям о деревьях» карточки для занятий	В.Мороз, Л.Бурмистрова	М, Мозаика-синтез
5	«Жизнь в джунглях»	Д.Нейер	New York, McClanahan Book Company
6	«Кто? Что? Кто как называется?» (домашние животные)	Н.Беланов	Назрань, «Издательство АСТ»
7	«Ночные животные»	Д.Нейер	New York, McClanahan Book Company
8	«Морские животные»	Д.Нейер	New York, McClanahan Book Company
9	Демонстрационный материал «Насекомые»		Киров, «Радуга», 2009
10	Учебно-методическое пособие «Жизнь птиц»	Е.Т.Гаврилова	Дмитров, 20017
11	«Ознакомление дошкольников с природой»	О.А.Соломенникова	Мозаика-синтез Москва 2015г.
12	«Знакомим дошкольников с миром животных»	Е.И.Золотова	М. «Просвещение», 1988
117	«Опыт работы по экологическому воспитанию дошкольников»	Н.Г.Калегина	Казань, 1994
14	«Уголок природы в детском саду»	М.М.Марковская	М. «Просвещение», 1989
15	«Про зверят»	Н.В.Стожкова	М. «АСТ-ПРЕСС», 1999
16	«Что растет в саду?»	С.Кузьмин	Минск. «Книжный дом», 2002
17	«Как кошки ловят рыбу»		М. «Детская литература», 1975
18	«Кот-ворюга»	К.Паустовский	М. «Детская литература», 1980

19	«Лесной голосок»	Г.Скребицкий	М. «Детская литература», 1976
20	«Верный Трой»	Е.Чарушин	Ленинград. «Детская литература», 1990
21	«Природа родного края. Птицы наших лесов»	И.И.Рахимов, А.В.Арина	Казань, 2008
22	«Комнатные растения. Мини-энциклопедия»		Москва, «АСТ», «Астрель», 2006
217	«Лекарственные растения луга»	Н.Н.Сафонов	М. «Изобразительное искусство», 19917
24	«Дидактические игры для ознакомления дошкольников с растениями»	В.А.Дрягунова	М. «Просвещение», 1981
25	«Цветы вокруг нас»	И.Б.Миловидова	Саратов. Приволж.кн.изд-во, 1986
26	«Экологический букварь»	С.В.Рянжин	СПб. «Печатный двор», 1994
27	«Любовь к природе воспитываем с детства. Рекомендации педагогам, родителям и гувернерам»	С.Н.Николаева	М. «Мозаика-Синтез», 2002
28	«Не просто сказки (экологические рассказы, сказки, праздники)»	Н.А.Рыжова	Москва, 2000
29	Карточки «Лекарственные растения»	А.Д.Апазов, И.В. Гаврилова	Москва. «Медучпособие», 1980
170	Повести и рассказы о природе	В.В.Бианки	М. «Правда», 1988
171	«Грибы»	Т.Д.Никиточкина	М. «Изобразительное искусство», 19917
172	Учебное пособие «Экологическая гостиная в ДОУ. Взаимодействие с семьями воспитанников»	Т.Н.Зенина	М. «Центр педагогического образования», 2008
1717	«Высочка»	М.Пришвин	Издательство «Детская литература»
174	«Формирование экологической культуры дошкольников: планирование, конспекты занятий»	Авторы-составители Л.Г.Киреева, С.В.Бережнова	Волгоград. «Учитель», 2008
175	«Что можно сделать из природного материала»	Э.К.Гульянц, И.Я. Базик	М. «Просвещение», 1991
176	«Детям о природе»	М.В. Лучич	М. «Просвещение», 1989
177	«Экологическое	О.А.Соломенникова	М. «Мозаика-Синтез»,

	воспитание в детском саду»		2006
178	«Занятия по формированию элементарных экологических представлений»	О.А.Соломенникова	М. «Мозаика-Синтез», 2010

**Образовательная область «Речевое развитие»**

№	Название пособия	Автор	Издательство, год издания
<b>ЛОГОПЕДИЧЕСКАЯ РАБОТА</b>			
1	Коррекционно-логопедическая работа с детьми 5-7 лет	Автор-составитель Курмаева Э.Ф.	Волгоград. «Учитель», 2012
2	Коррекционно-логопедическая работа с детьми 5-7 лет. Блочно-тематическое планирование.	Э.Ф.Курмаева	Волгоград. «Учитель»,20117
17	Комплексное планирование для логопедических групп	А.Р.Сайфуллина	Волгоград. «Учитель»,20117
4	Рабочая программа учителя-логопеда	Ю.А.Афонькина	Волгоград. «Учитель»,20117
5	Логопедическая служба ДОУ	В.В.Докутович	Волгоград. «Учитель»,20117
6	Логопедическая группа	А.И.Дербина	Волгоград. «Учитель»,20117
7	«Логопед» для ДОУ	Сборник материалов	Москва. «Сфера»,20117
8	Коррекционно-развивающие занятия	С.В.Лесина	Волгоград. «Учитель»,20117
9	Фонетическая и логопедическая ритмика в ДОУ	Н.В.Микляева, О.А.Полозова, Ю.Н.Родионова	М; Айрис-пресс, 2006
10	Справочник учителя-логопеда ДОУ	диск	Волгоград. «Учитель»,20117
11	Логопедическая служба в системе ППМС-сопровождения	диск	Издательство «Учитель»
12	Дошкольный логопункт	Ю.В.Иванова	Москва, гном, 2011
11 7	Комплексное планирование для логопедических групп. Старший дошкольный возраст	А.Р. Сайфуллина	Волгоград. «Учитель»,2010
14	Логопедия. Средняя группа. Разработки занятий.	О.И. Бочкарева	Волгоград. «Корифей»,2007
15	Логопедия. Подготовительная группа. Разработки занятий.	О.И. Бочкарева	Волгоград. «Корифей»,2007
16	Альбом по развитию речи	В.С. Володина	Москва, «Росмен», 2009
17	Речевые тренинги по автоматизации свистящих звуков для детей с ОНР	Л.В. Омельченко	Волгоград. «Учитель», 2011



18	Логопедические домашние задания для детей 5-7 лет с ОНР (4 альбома)	Н.Э. Теремкова	Москва. «Гном», 2010
19	Автоматизация сонорных звуков Л, Ль у детей	В.В. Коноваленко, С.В. Коноваленко	Москва. «Гном», 2009
20	Автоматизация сонорных звуков Р, Рь у детей	В.В. Коноваленко, С.В. Коноваленко	Москва. «Гном», 2009
21	Автоматизация шипящих звуков у детей	В.В. Коноваленко, С.В. Коноваленко	Москва. «Гном», 2009
22	Автоматизация свистящих звуков у детей	В.В. Коноваленко, С.В. Коноваленко	Москва. «Гном», 2009
21 7	Домашняя тетрадь для логопедических занятий с детьми. Звуки Ч, Щ	Ю.Б. Жихарева- Норкина	Москва, «Владос», 2010
24	Автоматизация звука Ж в игровых упражнениях	Л.А. Комарова	Москва. «Гном», 2011
25	Автоматизация звука Л в игровых упражнениях	Л.А. Комарова	Москва. «Гном», 2011
26	Автоматизация звука Ль в игровых упражнениях	Л.А. Комарова	Москва. «Гном», 2011
27	Автоматизация звука Р в игровых упражнениях	Л.А. Комарова	Москва. «Гном», 2011
28	Автоматизация звука Рь в игровых упражнениях	Л.А. Комарова	Москва. «Гном», 2011
29	Автоматизация звука С в игровых упражнениях	Л.А. Комарова	Москва. «Гном», 2011
17 0	Автоматизация звука Ц в игровых упражнениях	Л.А. Комарова	Москва. «Гном», 2011
17 1	Автоматизация звуков Ч, Щ в игровых упражнениях	Л.А. Комарова	Москва. «Гном», 2011
17 2	Автоматизация звука Ш в игровых упражнениях	Л.А. Комарова	Москва. «Гном», 2011
17 17	Жужжалочка и шипелочка. Логопедические игры	И.В. Баскакина, М.И. Лынская	Москва. Айрис-пресс, 2010
17 4	Цоколочка. Логопедические игры	И.В. Баскакина, М.И. Лынская	Москва. Айрис-пресс, 2010
17 5	День рождения буквы Р. Логопедические игры	И.В. Баскакина, М.И. Лынская	Москва. Айрис-пресс, 2010
17 6	Чаепитие на даче у Ч. Логопедические игры	И.В. Баскакина, М.И. Лынская	Москва. Айрис-пресс, 2010
17 7	Дидактический материал. Мир вокруг нас. Птицы.	Т. Куликовская	Москва, «Стрекоза», 2011
17 8	Дидактический материал. Мир вокруг нас. Домашние животные.	Т. Куликовская	Москва, «Стрекоза», 2011
17 9	Серия «Логопедические тетради» (звуки С, Сь, З, Зь, Ц, Л, Ль, Ч, Щ)		Киров. ВК «Дакота»
40	Фонетические рассказы и сказки	Н.Н. Созонова, Е.В. Курина, Н.Г. Хрушкова	Екатеринбург, «Книгомир», 2010
41	Обогащаем словарный	Т.А. Ткаченко	Екатеринбург,

	запас детей		«Книгомир», 2011
42	Составляем рассказы по картинкам (для детей 5-7 лет)	Е.Ф. Бортникова	Екатеринбург, «Книгомир», 2010
41 7	Рассказы о временах года (Зима, весна, лето)	Н.Н. Созонова, Е.В. Куцина, Н.Г.	Екатеринбург, «Книгомир», 2010

№	Название пособия	Автор	Издательство, год издания
44	Составляем рассказы по картинкам (для детей 5-7 лет)	Е.Ф. Бортникова	Екатеринбург, «Книгомир», 2010
45	Рассказы о временах года (Зима, весна, лето)	Н.Н. Созонова, Е.В. Куцина, Н.Г.	Екатеринбург, «Книгомир», 2010
46	Воспитание правильной речи	В. И. Рождественская. Е. И. Радина	Москва. «Просвещение», 1967
47	Язычок шипит	Т.А. Куликовская	Москва. «Карпуз», 2012
48	Язычок рычит	Т.А. Куликовская	Москва. «Карпуз», 2012
49	Серия книг «Умные книжки»	О.Н. Земцова	Москва. «Махаон», 2011

#### **РАЗВИТИЕ РЕЧИ**

50	Занятия по развитию речи во второй младшей группе детского сада	В.В. Гербова	Москва 2014г. «Мозаика-синтез»,
51	Занятия по развитию речи в средней группе детского сада	В.В. Гербова	Москва 2014г. «Мозаика-синтез»,
52	Занятия по развитию речи в старшей группе детского сада	В.В. Гербова	Москва 2014г. «Мозаика-синтез»,
51 7	Игры и игровые упражнения для развития речи	Г.С. Швайко	Москва, «Просвещение», 19817
54	Развитие речи. Конспекты занятий с детьми дошкольного возраста	Л.Е. Кыласова	Волгоград. «Учитель», 2007

№	Название пособия	Автор	Издательство, год издания
55	Расскажите детям об овощах» карточки для занятий	В.Мороз	М, Мозаика-синтез
56	Расскажите детям о деревьях» карточки для занятий	В.Мороз, Л.Бурмистрова	М, Мозаика-синтез
57	Коммуникация. Развитие речи и общения детей в первой младшей группе детского сада	В.В. Гербова	Москва, «Мозаика-синтез», 2012
58	Коммуникация. Развитие речи и общения детей в старшей группе детского сада	В.В. Гербова	Москва, «Мозаика-синтез», 2012

#### **ОБУЧЕНИЕ ГРАМОТЕ**

59	Обучение дошкольников чтению	Л.Н.Смирнова	М.; Мозаика-синтез, 2007
60	Подготовка к обучению грамоте в детском саду. Игры	Л.Е.Журова	М.: Вентана –Граф, 20117
61	Подготовка к обучению грамоте в детском саду. Конспекты занятий	Л.Е.Журова	М.: Вентана –Граф, 2011
62	Подготовка к обучению грамоте в детском саду. Программа	Л.Е.Журова	М.: Вентана –Граф, 2012

#### Художественная литература

№	Название пособия	Автор	Издательство, год издания
1	«Этикет для дошкольников». Пособие для родителей.	Курочкина И.Н.	Москва, «Просвещение», 2007
2	Портреты и биографии детских писателей		М.: «Гном и Д», 2009
17	Игры со сказками. Зимовье	Новиковская О.А.	СПб.: ИД «Нева», 20017
4	Садко. Былинный рассказ	Нечаев А.Н.	М.: «Детская литература», 1978
5	«Стрекоза и муравей».	Крылов И.А.	М.: «Детская литература», 1987
6	Сказка о попе и работнике его Балде	Пушкин А.С.	Москва, «Композитор», 19917
7	Красная Шапочка	Пер. М.С.Суви	М.: АСТ, 1997
8	Кот и лиса. Русская сказка	Худ. Е.Дидковская	Минск, Минская фабрика цветной печати, 1995
9	Кот в сапогах.	Худ. Н. Гриченкова	Москва, «Фолиант Пресс», 2004
10	Волшебные сказки	Садыкова Л.Л.	Казань, «Татарское книжное издательство», 1995
11	Незнайка в каменном городе	Григорий Вайпан	Москва, Юр. Дом «Юстицинформ», 2000
12	Почта	С.Маршак	М.: «Детская литература», 1989
117	«Путешествие Гулливера». Сказки с наклейками.		М.: Лабиринт-Пресс, 2004
14	«Басни».	И.А.Крылов	М.: «Детская литература», 19817
15	«Заюшкина избушка».	Пер. О.Капицы	Новосибирск: «Детская литература», 1992
16	Русские народные сказки.	Обр. М.Булатова и А.Толстого	М.: ЗАО «Омега», 20017
17	Гадкий утенок.	Худ. И.Н. Приходкин	М.: ООО «Фламинго», 2001
18	Сестрица Аленушка и братец Иванушка.	Обр. А.Н.Афанасьева	М.: ТОО фирма «Линг», 1999

19	Бременские музыканты.	Худ. И.Н. Приходкин	М.: ООО «Фламинго», 2001
20	Петушок и бобовое зернышко.	Обр. О.Капицы	М.: «Малыш», 1989
21	Сказки	Г.Х. Андерсен	Москва, «Омега», 2005
22	Сказки	Братья Гримм, пер.Г.Петникова	Москва, «Правда», 1989
217	Винни Пух и все-все-все.	А.А.Милн, пер. Б.Заходер	М.: «Детская литература», 1980
24	Кот в сапогах	Худ. И.Н. Приходкин	М.: ООО «Фламинго», 2001
25	Одни неприятности	Г.Б.Остер	М., ООО «Издательство Астрель», 2001
26	Цветик-семицветик	В.Катаев	М.: РИО «Самовар», 1999
27	В школу	А.Барто	М.: РИО «Самовар», 1999
28	Капельки солнца	Р.Н.Бунеев, Е.В.Бунеева	М.: Баллас, 2004
29	Сказки	К.Чуковский	Алма-Ата «Жалын», 1989
170	Вот какая мама	Е.Балагинина	М.: «Детская литература», 1984
171	О маме. Стихи и рассказы	Рис. И. Дунаевой	М.: «Детская литература», 1988
172	Черемуха	С.А.Есенин	М.: «Детская литература», 1989
1717	Сестрица Аленушка. Русские народные сказки.	Ред. Г.И.Гусева	М.: «Детская литература», 1989
174	«Волшебное слово».	В.Осеева	М.: «Детская литература», 1988
175	Сказка про храброго зайца	Д.Н. Мамин-Сибиряк	М.: «Детская литература», 1991
176	На свете все на все похоже	Роман Сеф	Москва, ООО «Издательский Дом Восток», 20017

### **Образовательная область «Художественно-эстетическое развитие»**

#### Изобразительная и конструктивная деятельность

№	Название пособия	Автор	Издательство, год издания
1	Программа художественного воспитания, обучения и развития детей 2-7 лет «Цветные ладошки»	И.А.Лыкова	Карапуз-дидактика Творческий центр Сфера Москва 2007г.
2	Художественный труд в детском саду «Умелые ручки»	И.А.Лыкова	Издательский дом «Цветной мир» Москва 2010г.
17	Художественный труд в детском саду «Экопластика» (аранжировка и скульптуры)	И.А.Лыкова	Карапуз-дидактика Творческий центр Сфера Москва 2008г.

	из природного материала)		
4	Изобразительное творчество в детском саду	И.А.Лыкова	Карапуз-дидактика Творческий центр Сфера Москва 2007г.
5	Первые поделки	С.Кантор	Москва Айрис Пресс 2-117г.
6	Соленое тесто	М.А.Антипова	ИД «Владис» Рипол классик 2009г.
7	Фантазии круглый год	С.Конощук	Санкт-Петербург- Москва 2011г.
8	Креативное рукоделие для дошкольников	Р.М.Чумичева О.Л.Ведмедь Н.А.Платохина	Ростов-на-Дону 2010г.
9	Лепим ,фантазируем,играем	И.А.Лыкова	Москва2000
10	Занятия по ИЗО	Т.Г.Казакова	Москва 1996
11	Диск Художественно-творческая деятельность детей	Издательство «Учитель»	волгоград

### Музыка

№	Название пособия	Автор	Издательство, год издания
1	«Коммуникативные танцы-игры для детей».	Автор-составитель Буренина А.И.	СПб.:«Музыкальная палитра», 2004.
2	«Ритмическая мозаика» программа по ритмической пластике для детей дошкольного и младшего школьного возраста.	Буренина А.И.	СПб.:«Музыкальная палитра», 2012
17	Примерная основная общеобразовательная программа дошкольного образования «От рождения до школы» под руководством авторской группы Н.Е.Вераксы.	Автор-составитель Осина И.А. и др.	Волгоград. «Учитель», 2012
4	«Праздники народов мира в детском саду» Ч.2 Зима-Весна	М.Ю.Картушина	Москва, 20017
5	программа «Ладушки» «Праздник каждый день. Младшая группа»	И.М.Каплунова, И.А. Новоскольцева	«Композитор» СПб, 2000
6	программа «Ладушки» «Праздник каждый день. Средняя группа»	И.М.Каплунова, И.А. Новоскольцева	«Композитор» СПб, 2000
7	программа «Ладушки» «Праздник каждый день. Старшая группа»	И.М.Каплунова, И.А. Новоскольцева	«Композитор» СПб, 2000
8	программа «Ладушки» «Праздник каждый день. Подготовительная группа»	И.М.Каплунова, И.А. Новоскольцева	«Композитор» СПб, 2000
15	«Музыка – малышам» метод. Пособие по муз. воспитанию детей	В.А. Петрова	Москва «Мозаика синтез», 2001

	младенческого и раннего возраста		
16	«Праздники в детском саду». Сценарии, песни, танцы	Зарецкая Н.В., З.Я. Роот	Москва, «Айрис-пресс», 2006
17	«Музыка дэреслэре очень хрестоматия»	Миннегулов Р.М.	Наб. Челны, 2012
18	«Музыкальные занятия в детском саду». Пособие для воспитателя и муз. руководителя.	Ветлугина Н.А. и др.	М.: Просвещение, 1984
19	«Праздники в детском саду и начальной школе»	Тубельская Г.Н,	М.: ЛИНКА-ПРЕСС, 2001
20	Комплексная оценка результатов освоения программы «От рождения до школы» в ср.группе	Автор-составитель Афонькина Ю.А	Волгоград. «Учитель», 2012
21	Развивающие музыкальные игры, конкурсы и викторины.	Агапова И.А., Давыдова М.А.	М., ООО «ИД РИПОЛ классик», 2007
22	Нам весело. Пособие для воспитателей и муз. руководителей.	Ф.М. Орлова, Соковнина Е.Н.	М.: Просвещение, 19717
217	Музыкально-дидактические игры для дошкольников.	Кононова Н.Г.	М.: Просвещение, 1982

24	Музыкально-двигательные упражнения в детском саду. Книга для воспитателей и муз. руководителей.	Раевская Е.П., Руднева С.Д., Соболева Г.Н.	М.: Просвещение, 1991
25	Методика музыкального воспитания в детском саду.	Ветлугина Н.А. и др.	М.: Просвещение, 1982

26	Праздник защитника отечества. Сценарии с нотным приложением	М.Ю. Картушина	Москва, Сфера, 20117
27	Осенние детские праздники. Сценарии с нотным приложением	М.Ю. Картушина	Москва, Сфера, 20117
28	Зимние праздники. Сценарии с нотным приложением	М.Ю. Картушина	Москва, Сфера, 2012
29	Праздник День победы. Сценарии с нотным приложением	М.Ю. Картушина	Москва, Сфера, 20117

#### **Образовательная область «Физическое развитие»**

<b>№</b>	<b>Название пособия</b>	<b>Автор</b>	<b>Издательство, год издания</b>
1	Оздоровительная работа в	Е.Ю.Александрова	Волгоград.

	ДОУ по программе «Остров здоровья»		«Учитель»,2007
2	Организация деятельности детей на прогулке в 1 младшей группе	З.И.Самойлова	Волгоград. «Учитель»,20117
17	Формирование представлений о здоровом образе жизни	И.М.Новикова	Мозаика-синтез,2010
4	Подвижные игры и игровые упражнения для детей третьего года жизни	М.Ф.Литвинова	М; Линка-пресс,2005
5	Здоровый дошкольник	Антонов Ю.Е.	М, Аркти, 2001
6	Валеология Человека: Здоровье – Любовь - Красота	В.П. Петленко	Оракул, Минск 1996
7	Оздоровительная гимнастика для детей дошкольного возраста (17-7 лет)	Л.И. Пензулаева	Владос, Москва 2001
8	Физическое воспитание в детском саду	Э.Я. Степаненкова	Мозаика-Синтез, Москва 2006
9	Формирование основ здорового образа жизни у детей дошкольного возраста	З.М. Зарипова, И.М. Хамитов	Набережные челны 20017
10	Физкультурные занятия на воздухе с детьми дошкольного возраста	В.Г. Фролов, Г.П. Юрко	Москва «Просвещение» 19817
11	Физкультурные занятия с детьми 17-4 лет	Л.И. Пензулаева	Москва «Просвещение» 19817
12	Как воспитать здорового ребенка	С.С. Волкова	Киев « Радянська школа»
11	Основы безопасного поведения дошкольников	О.В. Чермашенцева	Волгоград «Учитель»
14	Азбука питания	Н.А. Таргонская	Москва «Линка-пресс» 2002
15	Оздоровительно-развивающая программа « Здравствуй»	М.Л. Лазарев	Москва 2004, «Мнемозина»
16	Вкусная сказка или как накормить ребенка	Н. Малюткина	Санкт-Петербург, «Каро» 20017
17	Основы педиатрии и гигиены детей дошкольного возраста	А.П. Чабовская, В.В. Голубев, Т.И. Егорова	Москва « Просвещение 1987
18	-Физкультурные занятия в детском саду.17-7 лет.	Л.И Пензулаева	Москва , 2012 год.
19	- Нетрадиционные занятия физкультурой в Доу.	Н. С Голицына	Москва, 2006 год.
20	- Фольклорно-физкультурные занятия и досуги с детьми 17-7 лет.	М. Асташина	Волгоград,Издательство» Учитель»20012
21	Познавательные физкультурные занятия в подготовительной группе.	Т. Б Сидорова-	Воллград, 2011 год.
22	- Физкультурно-	О. Н Моргунова	. Воронеж, 2007 год.

	оздоровительная работа в ДОУ		
21 7	Здоровьеберегающие технологии в ДОУ.	Л.В Гаврючина-	Москва, Творческий центр «Сфера»2007 год
24	Сценарии оздоровительных досугов для детей	М. Ю Картушина-	. Москва, «Сфера»2009 год
25	- Физическая культура дошкольников.	Л. А Глазырина	Москва, «Владос» 2001 год
26	Физкультурные праздники в детском саду.	В. Н Щебеко, И. Н Ермак-	Москва, « Просвещение» 2001 год
27	Оздоровительный семейный досуг с детьми дошкольного возраста.	Н. И Бочарова-	Москва. Аркти 20017
28	Как сделать осанку красивой, а походку легкой .	Е. А Бабенкова-	Москва, Творческий центр» Сфера»2008 год
29	Утренняя гимнастика для детей 2-7 лет.	. А ГПрохорова	Москва, Айрис Пресс 2010 год
17 0	Кроха, физическое воспитание и развитие детей раннего возраста,	И.П. Кочетова	Москва, « Просвещение» 2008 год
17 1	Физические упражнения и подвижные игры	В.С. Кузнецов. Г.А.Колодницкий	Москва. Издательство «НЦ ЭНАС»2005 год
17 2	Физкультурные праздники в детском саду	В.Н.Шебеко.Н.Н.Ермак	Москва «Просвещение»2001год
17 17	Диагностика культуры здоровья дошкольников	В.А.Деркунская	Москва. Педагогическое общество России 2006 год
17 4	Подвижные игры,эстафеты и аттрационы	Л.Фатеева	Ярославль. Академия Развития 2007 год
17 5	Физкультурно-оздоровительные занятия с детьми 5-7 лет	Е.Н.Вареник	Москва .Творческий центр «Сфера» 2009 год
17 6	Развитие двигательной активности и оздоровительная работа с детьми 4-7 лет	В.Т.Кудрявцев, Т.В.Нестерюк	Москва.1999 год
17 7	Физкультурные занятия в детском саду	Л.И.Пензуаева	Москва. Издательств»Мозаика-Синтез»2010 год
17 8	Система организации физкультурно-оздоровительной работы с дошкольниками	Е.Н.Борисова	Волгоград, Панорама 2007 год
17 9	Беседы о здоровье	Т.А.Шорыгина	Москва « Сфера»2010 год
40	Оздоровительно-развивающие игры для дошкольников	О.В.Козырева	Москва «Просвещение»2007 год
41	Здоровый малыш	З.И.Береснева	Москва « Сфера»2005 год
42	Учимся правильно питаться	Ю.П. Климович	Волгоград, «Учитель» 2007
41	Воспитание здорового	М.Д.Маханева	Москва .Аркти1997 год



7	ребенка		
---	---------	--	--

### Литература для раннего возраста

<b>№</b>	<b>Название пособия</b>	<b>Автор</b>	<b>Издательство, год издания</b>
1	Развивающие занятия для родителей и детей. Психолого-педагогическая программа «Дитятко» 1-2 года	Е.В.Ларечина	СПб. «Речь»; М. «Сфера», 2011
2	Программная разработка образовательных областей в ясельной группе детского сада	Н.А.Карпухина	Воронеж. ИП Лакоценина Н.А., 20117
17	Адаптационная группа кратковременного пребывания: образовательная программа	Автор-составитель М.Н.Бахаровская	Волгоград. «Учитель», 20117
4	Занятия по развитию речи в первой младшей группе детского сада	В.В.Гербова, А.И.Максаков	М. «Просвещение», 1986
5	Воспитание и развитие детей раннего возраста	В.В.Гербова, Р.Г.Казакова, И.М.Кононова и др.	М. «Просвещение», 1981
6	Занятия по развитию речи в первой младшей группе детского сада	В.В.Гербова, А.И.Максаков	М. «Просвещение», 1979
7	Раннее детство. Познавательное развитие 1-17 года	Павлова Л.Н., Волосова Е.Б., Пилюгина Э.Г.	М. «Мозаика-Синтез», 2000
8	Дети раннего возраста в дошкольных учреждениях	К.Л.Печора, Г.В.Пантюхина, Л.Г.Голубева	М. «Просвещение», 1986
9	Шаг за шагом. Программа коррекционно-развивающей работы с детьми раннего возраста	Ю.И.Забаровская	СПб. «Детство-пресс», 2012
10	Игры-занятия с малышом от рождения до трех лет. Развитие восприятия цвета, формы и величины	Пилюгина Э.Г.	М. «Мозаика-Синтез», 2009
11	Развитие речи у детей 2-17 лет. Пособие для воспитателей и родителей	Смирнова Л.Н.	М. «Мозаика-Синтез», 2007
12	Художественно е творчество. Комплексные занятия. Первая младшая группа	Автор-составитель О.В.Павлова	Волгоград. «Учитель», 20117
11 7	Комплексное занятие в ДОУ первая младшая группа по программе «От рождения до школы» первая младшая группа	Авторы-составители В.Н.Мезенцева, О.П.Власенко	Волгоград. «Учитель», 2011
14	Организация деятельности детей на прогулке первая	Автор-составитель З.И.Самойлова	Волгоград. «Учитель», 20117

	младшая группа		
15	Рабочая программа воспитателя. Ежедневное планирование по программе «От рождения до школы» первая младшая группа	Авторы-составители Н.Н.Гладышева, Н.А.Мальцева, В.Н.Мезенцева, С.Н.Новокщенова, Е.Л.Татаурова	Волгоград. «Учитель», 20117
16	Изобразительное творчество в детском саду	И.А.Лыкова	
17	«Кроха»: физическое воспитание и развитие детей раннего возраста	И.П.Кочетова	М. «Просвещение», 2007
18	«Кроха»: методические рекомендации к программе воспитания и развития детей раннего возраста в условиях дошкольных учреждений	И.П.Кочетова, Г.Г.Григорьева, Д.В.Сергеева и др.	М. «Просвещение», 2007
19	Подвижные игры и игровые упражнения для детей третьего года жизни	М.Ф.Литвинова	М. «ЛИНКА-ПРЕСС», 2005
20	Центр игровой поддержки ребенка раннего возраста	Ю.А.Афонькина, Е.М.Омельченко	Волгоград. «Учитель», 20117
21	Игры с детьми раннего возраста	Составитель М.А.Аралова	М. «ТЦ СФЕРА», 2011
22	Методики Тепляковой. Осенняя прогулка	О.Н.Теплякова	СПб. «Нева», 20017
21 7	Первые сюжетные игры малышей	Е.В.Зворыгина	М. «Просвещение», 1988
24	Развитие ребенка раннего возраста (основные показатели)	Е.Волосова	М. «ЛИНКА-ПРЕСС», 1999
25	Младшая группа: планирование работы с детьми	Доронова Т.Н., Гризик Т.И., Ерофеева Т.И., Хайлова Е.Г., Шафран Н.М.	М. «Воспитание дошкольника», 2008

### Психологическая литература

№	Название пособия	Автор	Издательство, год издания
1	Путь к успеху	И.Г.Вахрушева, Л.Ф.Блинова	Казань, 2011
2	Перспективное планирование работы ДОУ	Г.А.Прохорова	Москва, 2006
17	Тестирование детей	В.Богомолов	Москва, «Феникс», 2004
4	Рабочая программа педагога-психолога ДОУ	Ю.А.Афонькина	Волгоград, 20117
5	Психологическая работа в ДОУ(диск)	М.Р.Григорьева	Волгоград. «Учитель», 20117
6	Психологическая диагностика готовности к обучению детей 5-7 лет	Ю.А.Афонькина	Волгоград. «Учитель», 20117
7	Коррекционно-развивающие занятия	С.В.Лесина	Волгоград. «Учитель», 20117

8	Тесты для детей	М.Н.Ильина и др.	Дельта 1997
9	Коррекционно-развивающие занятия для детей старшего дошкольного возраста	Е.А.Алябьева	Москва 2004
10	Психологические тесты для лидера коллектива	А.И.Щебетенко	Москва 2005
11	Детская психология в вопросах и ответах	Б.С.Волков	Москва 2002
12	Коррекционно-развивающие занятия в ДОУ	Н.В.Микляева	Москва 2008
117	Мир глазами младенца	А.Баркин	Москва 20017

### **Планирование в соответствии с ФГОС**

<b>№</b>	<b>Название пособия</b>	<b>Автор</b>	<b>Издательство, год издания</b>
1	Перспективное планирование по программе «от рождения до школы» во 2 мл.группе	Автор-составитель Н.А.Атарщикова	Волгоград. «Учитель», 2012
2	Комплексное планирование прогулок	О.Р.Меремьянинова	Волгоград. «Учитель», 20117
17	Занятия по формированию элементарных математических представлений в подг. группе	Помораева И.А., Позина В.А.	М.; Мозаика-синтез, 2012
4	Коррекционно-логопедическая работа с детьми 5-7 лет	Автор-составитель Курмаева Э.Ф.	Волгоград. «Учитель», 2012
5	Комплексные занятия по программе «От рождения до школы» в подг.группе	Автор-составитель Лободина Л.В.	Волгоград. «Учитель», 2012
6	Перспективное планирование по программе «от рождения до школы» в подг.группе	Автор-составитель Осина И.А. и др.	Волгоград. «Учитель», 2012
7	Комплексно-тематическое планирование по программе «от рождения до школы» в подг.группе	Автор-составитель Мезенцева В.Н. , Власенко О.П.	Волгоград. «Учитель», 2012
8	«Развитие речи детей 17-4 лет» программа, занятия	О.С.Ушакова, Е.М.Струнина	Москва, «Вентана-Граф», 2010
9	Комплексное планирование прогулок с детьми 2,5-7 лет: прогулочные карты	Автор-составитель О.Р.Меремьянина	Волгоград. «Учитель», 20117
10	Организация деятельности детей на прогулке. Средняя группа	Авторы-составители Т.Г.Кобзева, И.А.Холодова, Г.С.Александрова	Волгоград. «Учитель», 2012
11	Занятия на прогулках с детьми младшего дошкольного возраста:		М, «ВЛАДОС», 2001

	пособие для педагогов дошкольных учреждений		
12	Диск «Организация деятельности детей на прогулке» (Вторая младшая группа. Средняя группа)		
117	Диск «Тематическое планирование. Комплексные занятия по программе «От рождения до школы» (первая младшая группа)		
14	Диск «Тематическое планирование. Комплексные занятия по программе «От рождения до школы» (подготовительная группа)		
15	Диск «Тематическое планирование. Комплексные занятия по программе «От рождения до школы» (вторая младшая группа)		
16	Диск «Тематическое планирование. Комплексные занятия по программе «От рождения до школы» (старшая группа)		
17	Диск «Тематическое планирование. Комплексные занятия по программе «От рождения до школы» (средняя группа)		
18	Организация деятельности детей на прогулке в 1 младшей группе	З.И.Самойлова	Волгоград. «Учитель»,20117
19	Комплексное планирование для логопедических групп	А.Р.Сайфуллина	Волгоград. «Учитель»,20117
20	Воспитательно-образовательный процесс. Планирование на каждый день (сентябрь-ноябрь)	Н.Н.Черноиванова	Волгоград. «Учитель»,2008
21	Воспитательно-образовательный процесс. Планирование на каждый день (декабрь-февраль)	Н.Н.Черноиванова	Волгоград. «Учитель»,2008
22	Воспитательно-образовательный процесс во 2 младшей группе. Сентябрь-ноябрь	Т.В.Никитина и др.	Волгоград. «Учитель»,20117
217	Воспитательно-	Н.Н.Черноиванова и др.	Волгоград. «Учитель»,2014

	образовательный процесс в подг.группе . Сентябрь-ноябрь		
24	Воспитательно-образовательный процесс во 2 младшей группе. Декабрь-февраль	Т.В.Никитина и др.	Волгоград. «Учитель»,20117
25	Воспитательно-образовательный процесс во 2 младшей группе. Март-май	Т.В.Никитина и др.	Волгоград. «Учитель»,20117
26	Планирование организованной образовательной деятельности воспитателя с детьми: технологические карты на каждый день по программе «От рождения до школы»	Автор-составитель Н.Н. Черноиванова	Волгоград. «Учитель»,2014

### Работа с родителями

№	Название пособия	Автор	Издательство, год издания
1	Родительские собрания.	Кыласова Л.Е.	Волгоград, «Учитель», 20117
2	Родительские собрания в детском саду. Подготовительная группа.	Чиркова С.В.	Москва, ВАКО, 2011
17	Дошкольные учреждения и семья	Доронова Т.Н., Соловьева Е.В.	М.: ЛИНКА-ПРЕСС, 2001
4	Родительские собрания в детском саду. Подготовительная группа.	Осипова Л.Е.	М.: «Издательство Скрипторий 20017», 2009
5	За единство принципов воспитания детей в дошкольном учреждении и семье	Маркова Т.А., Емельянова Л.Г., Загик Л.В.	М.: «Просвещение», 1982
6	Работа с родителями в ДОУ: Этнопедагогический подход.	Давыдова О.И., Богославец Л.Г., Майер А.А.	М.: ТЦ Сфера, 2005
7	Самоанализ деятельности ДОУ при прохождении аттестации	Крылов И.А.	М.: ТЦ Сфера, 2006
8	Проектная деятельность в детском саду: родители и дети	Захарова М.А., Костина Е.В.	Москва, «Школьная Пресса», 2010
9	Работа детского сада с семьей	Осипова Л.Е.	М.: «Издательство Скрипторий 20017», 2009
10	Детско-родительский клуб «Веселая семейка». Практические материалы	Попова Л.Н, Гонтаревская М.Н.	М.: ТЦ Сфера, 2012
11	Родительские собрания в детском саду. Старшая	Чиркова С.В.	Москва, «ВАКО», 2011

	группа.		
12	Создание единого пространства развития ребенка: взаимодействие ДОУ и семьи	Пастухова И.О.	М.: ТЦ Сфера, 2007
117	Тематические дни в детском саду. Комплексные занятия в старшей группе.	Петухова А.А.	Волгоград, «Учитель», 2008
14	Социальное партнерство детского сада с родителями. Сборник материалов.	Цветкова Т.В.	М.: ТЦ Сфера, 20117
15	Родительские собрания в детском саду. Старшая группа.	Осипова Л.Е.	М.: «Издательство Скрипторий 20017», 2008
16	Взаимодействие с семьями воспитанников в ДОУ. Игровые семинары по экологической культуре	Зенина Т.Н.	М.: ООО «Центр педагогического образования», 2008
17	Родительские собрания в ДОУ. Методическое пособие.	Зверева О.Л., Кротова Т.В.	М.: Айрис-пресс, 2006
18	Педагогические знания – родителям. Материалы семинаров для родителей	Островская Л.Ф.	М.: «Просвещение», 19817
19	Формирование позитивных взаимоотношений родителей и детей 5-7 лет. Диагностика, тренинги, занятия	Коробицына Е.В.	Волгоград, «Учитель», 2009

### **Контрольно-аналитическая деятельность**

<b>№</b>	<b>Название пособия</b>	<b>Автор</b>	<b>Издательство, год издания</b>
1	Журнал оперативного контроля в ДОУ	Автор-составитель Н.Ю.Дауберт	Волгоград. «Учитель», 2014
2	Педагогические советы: профессиональное партнерство: совершенствование методического мастерства	Авторы-составители А.И. Колобанова, В.А. Лисина, Л.Н. Киш, О.В. Матросова, О.Н.Арсеневская, О.П.Пустовалова	Волгоград. «Учитель», 2012
17	Педагогический совет дошкольного учреждения в современных условиях: опыт, проблемы, решения	Авторы-составители Т.Г.Соболева, О.Н.Кулакова, Н.К.Мананикова	Волгоград. «Учитель», 20117
4	Справочник старшего воспитателя	Автор-составитель Н.А.Кочетова	Волгоград. «Учитель», 20117
5	Лаборатория педагогического мастерства: мастер-классы,	Авторы-составители В.Е. Лампман, М.Г. Попова, С.В.Попова,	Волгоград. «Учитель», 20117

	проекты, семинар-практикум	Н.А.Четвергова, О.В.Тырышкина, Л.А.Загуменная, Н.Г.Трубникова, И.А.Желтикова	
6	Система контроля и методическая работа в дошкольном образовательном учреждении	Н.В.Елжова	Ростов н/Д. «Феникс», 2011
7	Контроль воспитательно-образовательного процесса в ДОУ	Автор-составитель О.А.Скоролупова	М. «Издательство Скрипторий 20017», 2009
8	Контроль в детском саду: планирование, анализ, практический инструментарий	Авторы-составители С.Е.Шамрай, Т.В.Васильцова, Н.Н.Гладышева, Е.Г.Бацина, Е.Н.Бордуненко, Л.С.Баннова, М.А.Храмова	Волгоград. «Учитель», 20117
9	Диск «Оперативный контроль в ДОУ»		